

Redaktor wydania: Krzysztof Tkocz / Adrian Górniak

KOMENTARZ PORANNY

Kontynuacja wzrostów, WIG20 powyżej 2,000 pkt.

Wczorajsza sesja przyniosła kontynuację wzrostów. WIG20 i WIG zyskały po 0,5%, mWIG40 1,3%, a jedynie sWIG80 znalazł się nieznacznie pod kreską (-0,1%). Wśród blue-chipów pozytywnie wyróżniały się przede wszystkim PKN Orlen (3,6%), Lotos (2,2%), PGNiG (1,4%) oraz – po bardzo dobrych dwóch poprzednich sesjach – także PZU (1,1%). Kolejną sesję z rządu natomiast indeksowi ciążył CD Projekt (-5,7%), ale także JSW (-2,7%). Na szerokim rynku silnym wzrostem (37%) przy bardzo dużych obrotach wyróżniał się Biomed Lublin. Do zamknięcia sesji żadna informacja dot. spółki nie została jednak upubliczniona. Dobre nastroje widoczne były także na innych rynkach europejskich – DAX zyskał 0,7%, CAC 1,1%, a jedynie FTSE stracił -0,1%. W USA Nasdaq pozostał bez zmian, a S&P wzrósł 0,6% i niemal na wyciągnięcie ręki zbliżył się do historycznych rekordów ustanowionych w połowie lutego. Wczoraj wieczorem Izba Reprezentantów przegłosowała wart 2 bln USD pakiet pomocowy, a prezydent Biden zapowiedział podpisanie ustawy w piątek. Dzisiaj z rana NIKKEI rośnie 0,6%, a kontrakty na S&P są na 0,4% plusie.

Michał Fidelus

SKRÓT INFORMACJI ZE SPÓŁEK

- **Eurocash:** Raportowana EBITDA 4Q'20 nieznacznie powyżej konsensusu [tabela BDM];
- **Asseco Poland:** Szacunkowy wynik netto grupy w 4Q'20 wyniósł 134 mln PLN (kons.PAP = 108 mln PLN);
- **PCC Exol:** Wyniki za 4Q'20 lepsze od naszych oczekiwań i porównywalne q/q. Silnie rosną ceny surowców (negatywne) [komentarz BDM];
- **Ronson:** Wyniki 4Q'20 powyżej konsensusu [tabela BDM];
- **CD Projekt:** Spółka podtrzymuje plan publikacji strategii do końca marca – Parkiet;
- **Huuuge:** Spółka jest zaskoczona spadkiem kursu akcji; pozytywnie ocenia początek roku;
- **ING:** Zarząd banku rekomenduje, by zysk za '20 i lata ubiegłe pozostawić w spółce;
- **Banki:** Rozwiązanie ws. kredytów CHF musi mieć charakter systemowy – NBP; ZBP za zamrożeniem składki na BFG;
- **Tauron:** Koncern przeanalizuje opcję potencjalnego przejścia wybranych aktywów CEZ;
- **Unimot:** Szacunkowe jednostkowe przychody wzrosły w lutym o 36% r/r;
- **Columbus Energy (NC):** Spółka czeka z ekspansją zagraniczną na koniec pandemii – D. Zieliński;
- **Solar:** Spadek sprzedaży w lutym o 19% r/r [wykres BDM];
- **APN Promise:** Spółka ma umowę ramową z prokuraturą krajową o wartości do 80 mln PLN;
- **Vivid Games:** Szacunkowa strata netto w lutym wyniosła 0,3 mln PLN;
- **Labo Print:** Wzrost sprzedaży w lutym o 3% r/r [wykres BDM];
- **PGS Software:** Spółka rozpoczyna przegląd opcji strategicznych;
- **Medicalgorithmics:** Spadek liczby wniosków do ubezpieczycieli o 14% r/r w lutym [wykres BDM].

WYKRES DNIA

W dniu wczorajszym jednym z najmocniej zwyżkujących walorów były akcje Biomed-Lublin, które przy obrotach na poziomie 114 mln PLN zyskały 36,8%. Notowania zamknęły się na poziomie 12,15 PLN, najwyższej od grudnia 2020 r.

Biomed-Lublin - dailly



Źródło: Dom Maklerski BDM S.A., Bloomberg

Notowania: środa, 10 marca 2021

	Wartość	Zmiana	
		1D	YTD
WIG20	2 003,6	0,5%	1,0%
WIG30	2 385,0	0,7%	3,1%
mWIG40	4 413,3	1,3%	11,0%
sWIG80	17 859,8	-0,1%	11,0%
WIG	59 291,7	0,5%	4,0%
NC Index	517,5	-0,8%	4,5%
WIG Banki	5 591,2	0,7%	17,3%
WIG Bud	3 956,4	0,1%	8,0%
WIG Chemia	8 679,0	0,3%	12,7%
WIG Dew	2 594,2	0,0%	8,7%
WIG Energia	2 129,6	-0,6%	4,4%
WIG Games	26 118,9	-2,1%	-9,5%
WIG IT	3 990,3	1,0%	3,3%
WIG Media	6 244,0	2,3%	3,3%
WIG Paliwa	5 747,0	2,6%	16,0%
WIG Spoż	4 083,5	0,9%	12,1%
WIG Surowce	5 924,6	0,2%	5,3%
WIG Telco	948,5	0,5%	-2,9%
DAX	14 540,3	0,7%	6,0%
FTSE100	6 725,6	-0,1%	4,1%
CAC40	5 990,6	1,1%	7,9%
BUX	43 579,4	0,6%	3,6%
S&P500	3 898,8	0,6%	3,8%
DJIA	32 297,0	1,5%	5,5%
Nasdaq Comp	13 068,8	0,0%	1,4%
Bovespa	112 776,5	1,3%	-5,2%
Nikkei225	29 036,6	0,0%	5,8%
Shanghai Comp.	3 357,7	0,0%	-3,3%
S&P/ASX 200	6 714,1	-0,8%	1,9%
EUR/PLN	4,57	0,0%	0,1%
USD/PLN	3,84	-0,2%	2,8%
CHF/PLN	4,13	-0,4%	-2,3%
EUR/USD	1,19	0,2%	-2,6%
USD/JPY	108,51	0,0%	5,0%

FW20

	Wartość	Zmiana	
Kurs otwarcia	1 986	26	1,33%
Kurs zamknięcia	2 005	12	0,60%
Kurs min.	1 986	28	1,43%
Kurs max.	2 019	7	0,35%
Wolumen obrotu	20 837	-7 421	-26,26%
Otwarte pozycje	39 805	128	0,32%

Indeksy GPW

Indeks	Open	Low	High	Close	1D	Obrót
WIG20	1 997,63	1 997,63	2 017,62	2 003,55	0,5%	1 132
WIG30	2 375,81	2 374,67	2 397,26	2 385,01	0,7%	1 185
MWIG40	4 376,60	4 376,60	4 413,27	4 413,27	1,3%	356
sWIG80	17 920,68	17 920,68	17 859,78	17 859,78	-0,1%	49
WIG-PL	60 700,15	60 551,34	60 826,99	60 551,34	0,6%	1 550
WIG	59 135,36	59 127,74	59 555,51	59 291,68	0,5%	1 575

WIG20

	Close	MC	1D	YTD
Alior	23,90	3 120	-0,8%	40,8%
Allegro	65,00	66 512	0,8%	-23,3%
Asseco Poland	67,80	5 627	1,0%	-0,4%
CCC	97,52	5 351	-1,3%	11,4%
CD Projekt	210,20	21 158	-5,7%	-23,5%
Cyfrowy P.	29,10	18 611	0,2%	-3,9%
Dino	255,80	25 079	-0,2%	-11,6%
JSW	33,70	3 957	-2,7%	29,9%
KGHM	189,90	37 980	0,5%	3,8%
Lotos	48,03	8 879	2,2%	15,9%
LPP	8 005,00	14 829	1,0%	-3,4%
Orange	6,48	8 498	1,1%	-1,7%
Pekao	74,18	19 470	1,3%	21,4%
PGE	6,90	12 894	-0,3%	6,1%
PGNiG	6,01	34 705	1,4%	8,4%
PKN Orlen	69,44	29 700	3,5%	20,3%
PKOBP	32,71	40 888	1,1%	13,9%
PZU	33,56	28 980	1,1%	3,7%
Santander Polska	219,80	22 461	-0,1%	18,4%
Tauron	2,68	4 693	-1,6%	-1,6%

mWIG40				Surowce												
	Close	MC	1D	YTD	Close	MC	1D	YTD	Cena	1D	1W	MTD	YTD	1R		
11 bit st.	517,00	1 221	-3,4%	9,1%	Famur	2,59	1 489	-1,9%	15,1%	Ropa Brent [USD/bbl]	68,4	1,3%	6,8%	3,4%	32,0%	91,1%
Amica	146,20	1 137	-0,5%	-0,4%	GPW	46,90	1 968	2,2%	2,6%	Gaz TTF DA [EUR/MWh]	17,9	2,7%	11,0%	12,3%	-6,8%	94,6%
Amrest	33,10	7 267	4,4%	19,5%	GTC	7,04	3 418	0,6%	-2,2%	Gaz TTF 1M [EUR/MWh]	17,7	3,5%	13,7%	12,6%	-7,3%	94,8%
Asseco SEE	40,20	2 086	0,5%	-6,5%	Handlowy	40,60	5 305	-0,1%	15,5%	CO2 [EUR/t]	41,5	2,2%	10,9%	11,4%	27,2%	72,3%
Azoty	31,80	3 154	0,6%	15,8%	ING BSK	186,80	24 303	1,6%	9,2%	Węgiel ARA [USD/t]	66,1	0,1%	0,4%	0,2%	-4,6%	42,3%
Benefit Sys.	809,00	2 341	-0,1%	-3,0%	Inter Cars	322,00	4 562	2,2%	36,4%	Miedź LME [USD/t]	8 875,8	0,9%	-2,8%	-2,9%	14,5%	59,8%
Biomed-L	12,15	756	36,8%	35,6%	Kernel	53,50	4 496	2,3%	8,5%	Aluminium LME [USD/t]	2 151,5	0,0%	-1,6%	0,1%	9,0%	28,1%
BNP Paribas	69,80	10 290	-1,7%	9,7%	Kety	524,00	5 046	3,4%	6,6%	Cynk LME [USD/t]	2 738,0	-0,5%	-1,0%	-1,4%	0,3%	39,6%
Budimex	305,50	7 799	0,5%	-0,7%	Kruk	193,50	3 679	3,5%	36,3%	Ołów LME [USD/t]	1 919,5	-1,2%	-5,5%	-5,8%	-2,8%	5,6%
Celon Pharm	48,00	2 160	-2,9%	18,4%	Livechat	119,20	3 069	2,8%	13,5%	Stal HRC [USD/t]	1 258,0	-0,2%	-0,6%	-0,5%	25,2%	119,9%
Ciech	35,40	1 866	0,0%	9,9%	Mabion	79,30	1 089	-9,3%	282,2%	Ruda żelaza [USD/t]	168,4	1,4%	-3,2%	1,7%	8,1%	88,9%
CI Games	1,44	263	-1,4%	11,1%	mBank	238,20	10 092	-2,0%	32,9%	Węgiel koksujący [USD/t]	118,7	-1,2%	-8,6%	-9,5%	10,1%	-21,8%
Comarch	199,80	1 619	-0,5%	2,3%	Mercator	383,00	4 062	7,9%	-9,2%	Złoto [USD/oz]	1 734,8	1,1%	1,0%	0,0%	-8,4%	5,5%
Cormay	1,38	116	0,7%	20,0%	Millennium	4,12	4 998	0,0%	26,0%	Srebro [USD/oz]	26,3	1,2%	0,0%	-1,3%	-0,2%	56,4%
Datawalk	205,00	1 002	4,1%	6,8%	Neuca	721,00	3 211	-0,1%	10,8%	Platyna [USD/oz]	1 222,0	4,1%	3,1%	2,4%	14,2%	40,3%
Develia	2,38	1 065	-0,8%	20,8%	PKP Cargo	18,92	847	-4,9%	38,1%	Pallad [USD/oz]	2 289,0	0,0%	-2,6%	-0,9%	-6,7%	-2,5%
Dom Dev.	119,00	3 022	0,0%	4,4%	PlayWay	576,00	3 802	2,3%	-9,0%	Bitcoin USD	55 085,3	2,3%	7,2%	20,6%	92,7%	618,0%
Echo	4,41	1 820	-0,9%	9,2%	TEN	505,00	3 670	0,0%	-8,3%	Pszemica [USD/bu]	650,8	-0,9%	-0,2%	-0,6%	1,6%	23,5%
Enea	6,55	2 891	-0,5%	0,2%	WP.PL	96,00	2 797	3,2%	3,2%	Kukurydza [USD/bu]	547,0	-2,7%	-0,6%	-1,5%	13,0%	44,2%
Eurocash	14,90	2 074	6,6%	6,0%	XTB	16,35	1 919	-4,7%	-8,7%	Cukier ICE [USD/lb]	16,0	0,4%	-1,1%	-3,0%	8,7%	24,2%

WIG20



WIG20 Index (WIG20) graph 1550 Daily 11SEP2020-11MAR2021
 Źródło: Bloomberg, Dom Maklerski BDM S.A.

S&P500



SPX Index (S&P 500 INDEX) G1598 Daily 11SEP2020-11MAR2021
 Źródło: Bloomberg, Dom Maklerski BDM S.A.

INFORMACJE ZE SPÓLEK

Eurocash

Spółka opublikowała wyniki za 4Q'20.

Eurocash – wyniki 4Q'20 na tle konsensusu [mln PLN]

	4Q'20	kons. PAP	różnica	rdr	kdk	YTD 2020	rdr
Przychody	6 289,7	6 454,0	-2,5%	0,5%	-10,2%	25 411,0	2,2%
EBITDA	242,2	228,5	6,0%	2,1%	7,6%	803,9	1,2%
EBIT	100,8	86,9	15,9%	13,9%	14,6%	250,4	2,4%
zysk netto j.d.	49,1	38,4	28,1%	17,8%	52,6%	61,8	-11,5%
marża EBITDA	3,9%	3,5%					3,2%
marża EBIT	1,6%	1,3%					1,0%
marża netto	0,8%	0,6%					0,2%

Źródło: Dom Maklerski BDM S.A., spółka, PAP

Asseco Poland

Grupa szacuje, że szacunkowy wynik netto przypisany akcjonariuszom jedn.dominującej w '20 wyniósł 402 mln PLN, z czego 134 mln PLN w 4Q'20.

PCC Exol

Spółka opublikowała raport za 4Q'20

Komentarz BDM: wyniki za 4Q'20 okazały się ok. 22% wyższe od naszych oczekiwań, ale porównywalne/nieco słabsze q/q, co może być dla rynku pewnym rozczarowaniem. Lepszy niż zakładaliśmy wynik to efekt wyższej sprzedaży surfaktantów do detergentów (wzrost aż o 25% r/r), głównie wynikający z wolumenów (+23% r/r), co przełożyło się na wzrost marży brutto, a także nieoczekiwany spadek kosztów zarządu i dodatnie saldo na pozostałej działalności operacyjnej w wysokości ponad 0,5 mln PLN (Krystian Brymora).

Więcej w komentarzu analityka: <https://www.bdm.pl/analizy-i-informacje/analizy/komentarze-analytika>

Wybrane dane finansowe [mln PLN]

	3Q'19	4Q'19	1Q'20	2Q'20	3Q'20	4Q'20	r/r	4Q'20P BDM	różnica	2018	2019	2020	r/r
Przychody	158,9	151,2	178,0	145,6	154,3	168,0	11,1%	163,1	3,0%	636,1	638,6	645,9	1,1%
do detergentów	60,9	57,0	66,6	58,8	64,2	71,3	25,1%	66,4	7,4%	267,8	231,6	260,9	12,7%
do przemysłu	67,7	62,6	76,8	57,7	57,5	62,3	-0,5%	62,8	-0,8%	250,4	275,8	254,3	-7,8%
Wynik brutto na sprzedaży	28,3	26,1	35,2	32,7	30,0	31,4	20,2%	29,7	5,6%	94,7	111,8	129,4	15,8%
EBITDA	13,3	10,3	20,7	17,0	16,0	15,9	54,6%	13,0	22,4%	44,5	51,5	69,6	35,0%
EBITDA adj.	13,3	10,3	20,7	17,0	16,0	15,9	54,6%	13,0	22,4%	44,5	52,7	69,6	31,9%
EBIT	10,6	7,6	17,9	14,2	13,3	13,2	73,8%	10,2	29,3%	34,6	41,0	58,5	42,6%
Zysk brutto	7,8	5,6	14,1	11,8	11,8	11,6	109,1%	7,7	51,2%	21,6	32,8	49,4	50,6%
Zysk netto	6,1	4,4	12,2	9,5	9,2	9,3	109,0%	6,3	47,3%	19,5	28,3	40,2	42,1%
Marża brutto	17,8%	17,2%	19,8%	22,5%	19,5%	18,7%		18,2%		14,9%	17,5%	20,0%	
Marża EBITDA adj.	8,3%	6,8%	11,6%	11,6%	10,4%	9,5%		8,0%		7,0%	8,3%	10,8%	
Marża netto	3,8%	2,9%	6,9%	6,5%	6,0%	5,5%		3,9%		3,1%	4,4%	6,2%	
Dług netto /EBITDA	189,3 /3,8	167,8 /3,3	175,2 /3,3	198,3 /3,2	202,0 /3,2	156,8 /2,3	-6,6%	168,8 /2,9	-7,1%	154,7 /3,5	167,8 /3,3	156,8 /2,3	8,4%
Wolumeny KT do detergentów	22,7 /14,9	21,8 /14,2	25,2 /16,3	20,6 /13,8	22,8 /15,6	24,8 /17,4		22,8 /15,6	8,6%	86,6 /57,4	88,4 /55,8	93,4 /63,1	
do przemysłu	7,8 /7,8	7,6 /7,6	8,9 /8,9	6,8 /6,8	7,2 /7,2	7,4 /7,4		7,2 /7,2	2,5%	29,2 /29,2	32,6 /32,6	30,3 /30,3	
r/r do detergentów	-7%	20%	10%	-2%	0%	14%					2,1%	5,7%	
do przemysłu	-6%	17%	19%	6%	5%	23%					-2,8%	13,1%	
	-7%	27%	-3%	-15%	-8%	-3%					11,6%	-7,1%	
P/E 12m				17,9	16,3	14,4							
EV/EBITDA adj. 12m				12,7	12,2	10,6							

Źródło: BDM, spółka

Ronson

Spółka opublikowała wyniki za 4Q'20.

Ronson – wyniki 4Q'20 [mln PLN]

	4Q'19	4Q'20	zmiana r/r	4Q'20P BDM	zmiana r/r	4Q'20 kons.	odchylenie
Przychody	53,7	78,3	45,9%	98,2	-20,3%	76,0	3,1%
Wynik brutto na sprzedaży	13,7	10,9	-20,8%	18,7	-41,8%	-	-
EBITDA	6,4	3,6	-43,3%	12,2	-70,2%	-	-
EBIT	6,1	3,3	-45,8%	11,9	-72,1%	6,4	-48,0%
Zysk brutto	5,2	2,0	-60,9%	10,7	-80,8%	-	-
Zysk netto	4,2	2,6	-37,5%	8,6	-69,4%	4,3	-38,6%
Marża zysku brutto ze sprzedaży	25,6%	13,9%		19,0%		-	-
Marża EBITDA	11,9%	4,6%		12,4%		-	-
Marża EBIT	11,4%	4,3%		12,1%		8,4%	
Marża zysku netto	7,9%	3,4%		8,8%		5,7%	

Źródło: Dom Maklerski BDM S.A., spółka, PAP

CD Projekt	Naszym celem jest publikacja aktualizacji strategii do końca marca br. Przedstawimy w niej również priorytety na 2021 r. – mówi Adam Kiciński, prezes CD Projektu. Z kolei przy okazji publikacji raportu rocznego studio poda kolejne informacje o sprzedaży „Cyberpunka”. - Parkiet
Huuuge	Spadek kursu akcji jest dla spółki zaskakujący. Firma pozytywnie ocenia początek tego roku oraz perspektywę, skupia się na akwizycjach i rozwoju nowych gier - poinformował PAP Biznes prezes Anton Gauffin. Producent gier nie obawia się zmian w polityce prywatności na urządzeniach Apple.
ING	Zarząd banku rekomenduje, by z zysku netto za 2020 rok i niepodzielonego zysku netto z lat ubiegłych przeznaczyć 675,4 mln PLN na kapitał rezerwowy, a 1,16 mld PLN pozostawić jako zysk netto niepodzielony, w celu zachowania możliwości jego podziału w przyszłości w sposób uwzględniający wypłatę dywidendy.
Banki	<p>Narodowy Bank Polski oczekuje umiarkowanej poprawy w sektorze bankowym w horyzoncie kolejnych dwóch lat - ocenił w środę prezes NBP Adam Glapiński.</p> <p>NBP jest gotowy do podjęcia działań wspierających banki w przewalutowaniu kredytów mieszkaniowych na złote, o ile działania mieszczą się w zakresie mandatu banku centralnego, służącemu stabilności systemu finansowego i bankowego jako całości, poinformował prezes NBP Adam Glapiński.</p> <p>NBP podtrzymuje, że rozwiązanie ws. walutowych kredytów mieszkaniowych, w tym w CHF, musi mieć charakter systemowy - powiedział w trakcie wideokonferencji prezes NBP Adam Glapiński.</p> <p>Związek Banków Polskich postuluje o zamrożenie wysokości składki na BFG na okres kolejnych dwóch lat na poziomie z 2021 r. - wynika z opracowania przygotowanego na Forum Bankowe przez Zespół Badań i Analiz ZBP. Bankowcy oceniają, że zdolność do rozwijania akcji kredytowej ma obecnie zaledwie kilka największych banków.</p>
Tauron	Koncern podał w komunikacie, że zdecydował o rozszerzeniu analiz dotyczących Obszaru Ciepło o opcję potencjalnego przejęcia wybranych aktywów grupy CEZ w Polsce, ze szczególnym uwzględnieniem CEZ Chorzów.
Unimot	Wg wstępnych danych, jednostkowe przychody spółki wzrosły w lutym o 36% r/r do 490,8 mln PLN.
Handel	Średnia odwiedzalność obiektów handlowych w pierwszym tygodniu marca w dni handlowe (1–7.03) wyniosła 76% ubiegłorocznej - poinformowała w komunikacie prasowym Polska Rada Centrów Handlowych (PRCH).
Sfinks	Sąd Rejonowy dla m.st. Warszawy w Warszawie zatwierdził układ Sfinks Polska w ramach uproszczonego postępowania restrukturyzacyjnego spółki.
Budimex	Oferta spółki o wartości 265 mln PLN netto została oceniona najwyżej w przetargu GDDKiA w Białymstoku, dotyczącym budowy drogi S19 na odcinku Haćki - węzeł Bielsk Podlaski Zachód (z węzłem) z odcinkiem drogi krajowej nr 66 do istniejącej drogi krajowej nr 19.
ZM Ropczyce	Akcjonariusze ZM Ropczyce będą głosować nad uchwałą w sprawie wycofania akcji z obrotu na rynku regulowanym - wynika z projektu uchwały na NWZ, zwołane na 6 kwietnia.
GPW/NC	Manufaktura Piwa Wódki i Wina lub spółka holdingowa planuje na przełomie 3-4Q'21 wejść na warszawską giełdę - poinformował dziennikarzy podczas telekonferencji prezes Manufaktury Janusz Palikot. Dodał, że nie jest jeszcze przesądzone, czy debiut nastąpi na NewConnect, czy na głównym rynku.
FMCG	UOKiK zobowiązał Jeronimo Martins Polska, właściciela Biedronki, do zorganizowania akcji edukacyjnej dla konsumentów, w wyniku której mogą otrzymać bony na zakupy. Łączna wartość bonów ma wynieść 7,5 mln PLN.
Energetyka	Według danych Polskich Sieci Elektroenergetycznych na dzień 1 lutego 2021 roku moc zainstalowana źródeł fotowoltaicznych w krajowym systemie elektroenergetycznym wyniosła 4.088,9 MW - poinformowały w środę PSE.
Lokum	Rada nadzorcza spółki podjęła uchwałę ws. powołania obecnego zarządu na nową 3-letnią kadencję.
OFE	ZUS przekazał OFE 44,7 mln PLN.
Cherrypick Games (NC)	Spółka chce w II kwartale złożyć prospekt w związku ze zmianą rynku notowań do KNF, poinformował ISBtech prezes Martin Kwaśnica.

PKN Orlen Koncern złożył wniosek do UOKiK w sprawie przejścia kontroli nad spółką Nowotna Farma Wiatrowa.

Columbus Energy (NC) Spółka jest trakcie rozmów z funduszami inwestycyjnymi, działającymi na rynku papierów dłużnych, na temat uplasowania emisji zielonych obligacji na kwotę 200 mln PLN, poinformował ISBnews prezes Dawid Zieliński.

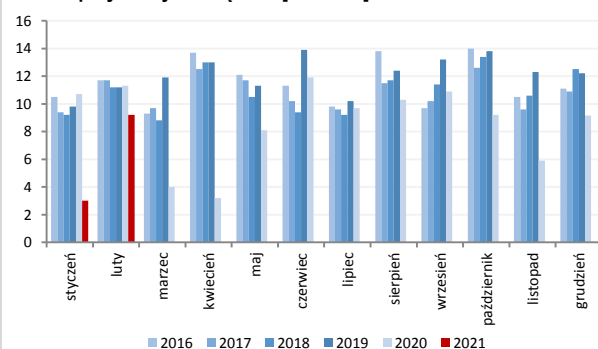
Po osiągnięciu pozycji jednej z największych spółek na polskim rynku energii odnawialnej, Columbus Energy poważnie myśli o ekspansji zagranicznej, jednak z decyzjami chce się wstrzymać do końca pandemii, powiedział prezes Zieliński.

Spółka spodziewa się, że niebawem będzie dysponować jednym z największych w Polsce portfelem projektów budowy farm fotowoltaicznych, o mocy przekraczającej 5 tys. MWp.

T-Bull Spółka zaprezentowała strony nowej gry "Interastra" na platformie Steam, której prolog ma zostać opublikowany w 2Q'21.

Solar Spółka wypracowała w lutym ok. 9,2 mln PLN przychodów (-19% r/r).

Solar – przychody miesięczne [mln PLN]



Źródło: Dom Maklerski BDM S.A., spółka

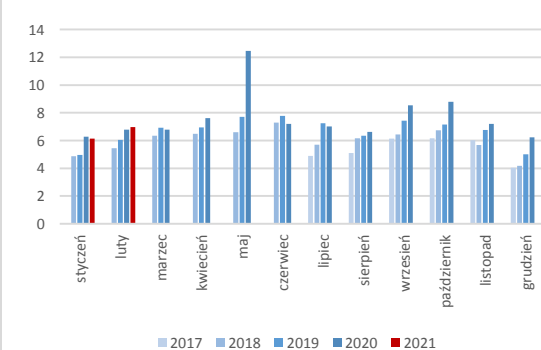
APN Promise Spółka zawarła ze Skarbem Państwa - Prokuraturą Krajową umowę ramową na dostawę licencji, aktualizacji licencji i subskrypcji oprogramowania oraz usług wsparcia lub produktów równoważnych.

Getin Hld. Białoruski organ antymonopolowy wydał zgodę na sprzedaż przez Getin Holding na rzecz Minsk Transit Bank posiadanych akcji w Idea Bank Białoruś. Spełnił się tym samym jeden z warunków umowy zawartej w lutym.

Vivid Games Szacunkowe przychody w lutym wyniosły 1,7 mln PLN, a strata netto była bliska 0,3 mln PLN.

Labo Print Spółka wypracowała w lutym ok. 7,0 mln PLN przychodów (+3% r/r).

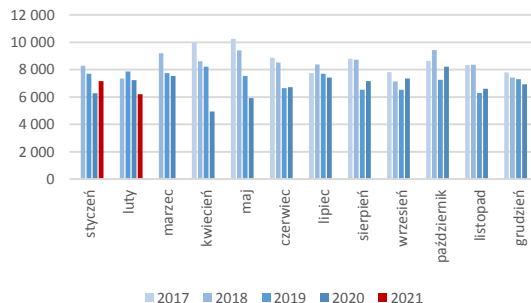
Labo Print – przychody miesięczne [mln PLN]



Źródło: Dom Maklerski BDM S.A., spółka

Medicalgorithmics Spółka odnotowała w lutym ok. 6,2 tys. wniosków do ubezpieczycieli (-14% r/r).

Medicalgorithmics – wnioski do ubezpieczycieli [szt.]



Źródło: Dom Maklerski BDM S.A., spółka

PGS Software Zarząd spółki zdecydował o rozpoczęciu przeglądu opcji strategicznych. Rozważane będzie m.in. pozyskanie inwestora i poszukiwanie potencjalnych celów akwizycyjnych.

Deweloperzy Fundusze hurtowo kupują mieszkania. Pandemia przyspiesza wchodzenie do Polski kolejnych zagranicznych inwestorów chcących zarabiać na długoterminowym wynajmowaniu mieszkań. - Rzeczpospolita

Branża RTV/AGD Na rynku brak stali, mogą stanąć fabryki. Zakłady produkujące AGD, ale też samochody, stanęły przed wizją ograniczania produkcji przez brak komponentów. Ceny sprzętów pójdą w górę. – Rzeczpospolita

Jest kłopot: z popytem i podażą. Polscy producenci sprzętu AGD ze spokojem podchodzą do styczniowego załamania sprzedaży na rynku niemieckim. Dla nich większym problemem są niedobory stali wykorzystywanej w produkcji. – Dziennik Gazeta Prawna

WP Czescy biznesmeni zetrą się z Wirtualną Polską. Nowa telewizja internetowa przeszła testy i startuje. Zainwestuje w Polsce kilka milionów złotych. Gonet .tv, internetowa platforma z telewizją, rusza ze sprzedażą dostępu do swoich usług. - Rzeczpospolita

Banki Co będzie, kiedy banki każą sobie płacić za lokaty? Rok 2021 będzie szóstym z kolei, kiedy lokaty przyniosą straty w ujęciu realnym. Ceny wzrosną o 3,15 proc., a średnie oprocentowanie lokat założonych w styczniu wyniosło 0,42 proc. – Parkiet

Finanse bardziej odpowiedzialne. Zrównoważony rozwój wszedł do banków, firm ubezpieczeniowych i funduszy. Muszą one informować, jak w swoich decyzjach inwestycyjnych traktują kwestie dotyczące środowiska naturalnego, spraw społecznych i ładu korporacyjnego. – Dziennik Gazeta Prawna

Jedynym realnym rozwiązaniem jest ustawa, która zakładałaby rozłożenie kosztów na wszystkie dotknięte problemem strony - mówi dyrektor polskiego oddziału Raiffeisen Bank International Alexander Fleischmann o sprawie kredytów frankowych. Państwo powinno również ponieść część kosztów, podobnie jak się to dzieje w innych krajach - dodaje. – Dziennik Gazeta Prawna

Kina Po pandemii duży ekran wróci do gry, ale na innych warunkach. Pogłoski, jakoby kino zmarło na COVID-19, były przesadzone. Zmienia się jednak model jego koegzystencji z serwisami wideo. – Dziennik Gazeta Prawna

Bud.drogowe Budowa dróg tanieje. W ubiegłym roku GDDKiA podpisała umowy na 450 km szybkich tras za 18 mld PLN. W 2021 r. zawarła kontrakty na 88 km, wartość 2,2 mld PLN. – Puls Biznesu

Comarch Comarch, którego ofertę odrzucono w przetargu Wód Polskich na system ERP, wytyka błędy platformie przetargowej. Zamawiający wskazuje, że spółka źle złożyła ofertę. – Puls Biznesu

Allegro Pożar w siedzibie firmy OVH wybuchł w nocy z wtorku na środę. Serwerownia obsługiwała tysiące serwerów różnych firm. Skutki pożaru odczuwa kilka tysięcy sprzedawców Allegro, którzy korzystają z systemu Baselinker, służącego do zarządzania i automatyzowania sprzedaży. Po stronie kupujących nie ma żadnego problemu - tłumaczy rzecznik prasowy Allegro Marcin Gruszka. – Gazeta Wyborcza

Źródło: Dom Maklerski BDM S.A., spółki, PAP

WYDZIAŁ ANALIZ I INFORMACJI:

Krzysztof Tkocz

Dyrektor Wydziału

tel. (+48) 501 238 443

e-mail: krzysztof.tkocz@bdm.pl

[strategia, chemia, przemysł, energetyka](#)

Michał Fidelus

Analityk rynku akcji

tel. (+48) 666 073 972

e-mail: michal.fidelus@bdm.pl

[banki, finanse](#)

Adrian Górniak

Analityk rynku akcji

tel. (+48) 668 516 977

e-mail: adrian.gorniak@bdm.pl

[deweloperzy, handel, media](#)

Krzysztof Tkocz

Młodszy analityk rynku akcji

tel. (+48) 516 086 705

e-mail: krzysztof.tkocz@bdm.pl

[gry komputerowe](#)

WYDZIAŁ OBSŁUGI KLIENTÓW INSTYTUCJONALNYCH:

Leszek Mackiewicz

Dyrektor Wydziału

tel. (022) 62-20-848

e-mail: leszek.mackiewicz@bdm.pl

Tomasz Ilczyszyn

tel. (022) 62-20-854

e-mail: tomasz.ilczyszyn@bdm.pl

Maciej Fink-Finowicki

tel. (022) 62-20-855

e-mail: maciej.fink-finowicki@bdm.pl

Nota prawna:

Opracowanie nie jest podstawą żadnej rekomendacji kupna bądź sprzedaży w rozumieniu obowiązującego prawa i nie powinien być tak interpretowany. BDM nie ponosi odpowiedzialności za decyzje inwestycyjne podjęte na podstawie niniejszego raportu ani za szkody poniesione w wyniku tych decyzji inwestycyjnych. Materiał ma charakter czysto informacyjny, a podmioty opisane w opracowaniu są dobrane subiektywnie przez autora.

Niniejszy raport został po raz pierwszy udostępniony klientom BDM 11.03.2021 roku, 07:46 CEST.

Raport skierowany jest do wszystkich klientów, z którymi Dom Maklerski BDM S.A. (dalej: BDM) zawarł Umowę o świadczenie usług maklerskich na podstawie Regulaminu świadczenia usług maklerskich przez Dom Maklerski BDM S.A. lub Umowę o świadczenie usług maklerskich dla klientów, których rachunek papierów wartościowych prowadzony jest przez bank depozytariusz. Niniejszy raport, przy wykorzystaniu medialnych kanałów dystrybucji, może dotrzeć również do innych podmiotów na podstawie decyzji Dyrektora Wydziału Analiz. Nie może być on jednak publikowany bądź powielany bez uprzedniej pisemnej zgody BDM, w szczególności nie może zostać przekazany lub wydany osobom w USA, Australii, Kanadzie, Japonii.

Opracowanie ma charakter informacyjny i nie stanowi reklamy ani nie stanowi oferty lub zaproszenia do subskrypcji lub zakupu instrumentów finansowych.

Inwestor powinien mieć świadomość, że każda decyzja inwestycyjna na rynku kapitałowym jest obciążona szeregiem ryzyk, które mogą finalnie skutkować poniesieniem przez niego straty finansowej. Stopa zwrotu z poszczególnych inwestycji może ulegać wahanom w zależności od różnych czynników, na które inwestor nie będzie miał wpływu. Dlatego, klient podejmujący pojedynczą decyzję inwestycyjną powinien nie tylko sprawdzić aktualność i poprawność poszczególnych założeń dokonanych przez analityka w raporcie ale i dokonać niezależnej oceny i przeprowadzić własne analizy (bazujące także na innych scenariuszach niż przedstawione przez analityka) uwzględniając poziom akceptowalnego przez siebie ryzyka. Decydując się na aktywność na rynku kapitałowym, inwestor powinien uwzględnić, że struktura portfelową inwestycji (dywersyfikacja inwestycji poprzez posiadanie więcej niż jednego instrumentu finansowego) może redukować ryzyko ekspozycji na poszczególny instrument przynoszący negatywną stopę zwrotu w danym okresie. Jednocześnie jednak, może to prowadzić do ograniczenia dodatniej stopy zwrotu jaką inwestor mógłby osiągnąć na pojedynczym instrumencie finansowym w danym okresie czasowym. Inwestor powinien być świadomy, że struktura portfelową inwestycji i jakiegokolwiek strategii inwestycyjnej dla rynku akcji nie gwarantuje osiągnięcia przez niego dodatniej stopy zwrotu i nie chroni go przed finalnym poniesieniem straty.

W opinii BDM, niniejsze opracowanie zostało sporządzone z zachowaniem zasad metodologicznej poprawności i obiektywizmu na podstawie ogólnodostępnych informacji, które BDM uważa za wiarygodne. Źródła informacji wykorzystane w raporcie to wszelkie dane na temat przedmiotowych instrumentów finansowych dostępne analitykowi, w tym m.in. raporty okresowe i bieżące spółki, raporty okresowe i bieżące podmiotów wykorzystanych do wyceny porównawczej, raporty branżowe, informacje prasowe, inne. BDM nie gwarantuje jednak dokładności ani kompletności opracowania, w szczególności w przypadku gdy informacje, na których oparto rekomendacje okazały się niedokładne, niewyczerpujące lub nie w pełni odzwierciedlały stan faktyczny. Przedstawione prognozy są oparte wyłącznie o analizę przeprowadzoną przez BDM bez uzgodnień ze spółkami ani z innymi podmiotami i opierają się na szeregu założeń, które w przyszłości mogą okazać się nietrafne. BDM nie udziela żadnego zapewnienia, że podane prognozy się sprawdzą.

W opinii BDM niniejszy dokument został sporządzony z zachowaniem należytej staranności i rzetelności.

Analityk (analitycy) sporządzający niniejszy dokument otrzymuje wynagrodzenie stałe a Zarząd BDM ma prawo przyznać mu wynagrodzenie dodatkowe. Dodatkowe wynagrodzenie może być pośrednio uzależnione od wyników pozostałych usług oferowanych przez BDM, w tym usługi bankowości inwestycyjnej, jednak nie jest ono bezpośrednio uzależnione od wyników finansowych pochodzących ze świadczenia innych usług, w tym bankowości inwestycyjnej, które były lub mogły być uzyskiwane przez BDM.

Inwestor powinien zakładać, że BDM świadczył, świadczy lub może złożyć ofertę świadczenia usług spółce lub innym spółkom wymienionym w niniejszym raporcie.

BDM nie ma obowiązku podejmowania jakichkolwiek działań, które miałyby spowodować, że instrumenty finansowe, będące przedmiotem wyceny zawartej w niniejszym dokumencie będą wycenione przez rynek zgodnie z ewentualną wyceną zawartą w niniejszym dokumencie.

Inwestor powinien zakładać, że pracownicy BDM lub pełnomocnicy oraz akcjonariusze, mogą posiadać długie lub krótkie pozycje w akcjach emitenta lub innych instrumentach finansowych powiązanych z akcjami emitenta, w szczególności dotyczy to sytuacji posiadania nie więcej niż 5% kapitału, i mogą dokonywać nimi transakcji również jako pełnomocnik. Każda z wyżej wymienionych osób mogła dokonać transakcji dotyczącej przedmiotowych instrumentów finansowych przed wydaniem niniejszej publikacji. Jednocześnie jednak przedmiotowe instrumenty z chwilą rozpoczęcia prac nad raportem są wpisywane na listę restrykcyjną dla pracowników Wydziału Analiz.

W opinii BDM niniejsze opracowanie zostało sporządzone z wykluczeniem jakiegokolwiek konfliktu interesów, który mógłby wpłynąć na jego treść. BDM posiada regulacje wewnętrzne, które mają na celu zapobieganie konfliktom interesów w przypadku rekomendacji lub innych opracowań Wydziału Analiz. Odbiorca raportu może zapoznać się z zasadami obowiązującymi w BDM poprzez stronę internetową BDM, w szczególności odnoszonymi się do:

- zarządzania konfliktami interesów, przyjmowania i przekazywania załącz- informacje znajdują się pod adresem: <https://www.bdm.pl/o-nas/o-domu-maklerskim-bdm/zasady-mifid-fatca-skargi-sprawozdania-i-dokumenty-archiwalne>
- powiązań BDM z emitentami notowanymi na GPW, z tytułu wykonywania na ich rzecz przez BDM funkcji animatora w celu wspomagania płynności obrotu instrumentami finansowymi- informacje znajdują się pod adresem: <https://www.gpw.pl/animatorzy-rynk>

Nadzór nad BDM sprawuje Komisja Nadzoru Finansowego.