

Redaktor wydania: Michał Fidelus/ Krzysztof Tkocz

KOMENTARZ PORANNY

Byki zdominowały rynki

Główne indeksy na świecie świeciły wczoraj zdecydowanie na zielono. W Europie DAX zyskał 2,1%, a FTSE ok. 0,6%. Mocne zwyżki obserwowaliśmy także za oceanem. DJIA wzrósł o 1,6%, S&P500 o 1,5%, a Nasdaq o 1,0%. Do tych nastrojów dołączyła się także GPW. WIG20 podniósł się o 0,7%, mWIG40 o 1,0%, a sWIG80 o 1,2%. Nad ranem rośnie także Nikkei (+1,1%). W kalendarium makro czeka nas publikacja finalnych odczytów PMI dla sektora usług dla głównych europejskich gospodarek oraz dla USA (jutro dane dot. sytuacji na tamtejszym rynku pracy). Na rynku kontraktów terminowym nie ma obranego kierunku, co może sugerować neutralny początek notowań również w Warszawie. Póki co z technicznego punktu widzenia nic się nie zmieniło w przypadku rodzimych blue chipów i ciągle poruszamy się w trendzie bocznym, który jest ograniczony poziomami 1750-1900 pkt.

Adrian Górniak

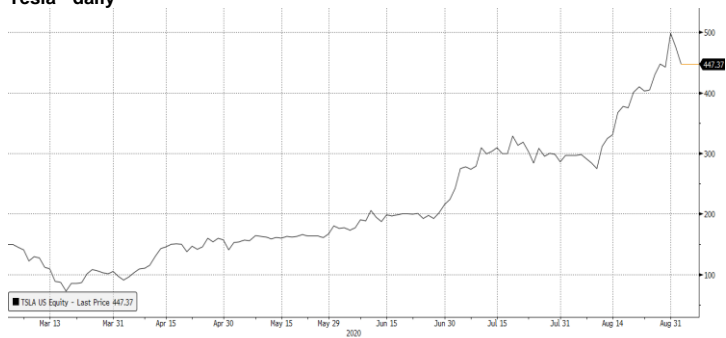
SKRÓT INFORMACJI ZE SPÓŁEK

- COVID-19: lekki spadek tempa zakażeń w USA i wzrost w UE do poziomu najwyższego od 16.04; nowe rekordy pandemii m.in. w Indiach, na Węgrzech, w Czechach; Amerykańskie CDC poleciły stanom przygotować się na szczepionkę Covid-19, która będzie gotowa do 1 listopada [komentarz BDM];
- Erbud: EBITDA w 2Q20 wyniosła 23 mln PLN (-10% r/r) i była 60% powyżej konsensusu.
- PKN Orlen: Otoczenie makroekonomiczne bez poprawy w sierpniu: marża rafinerijna 1,2 USD/bbl (-84% r/r), marża petrochemiczna 833 EUR/t (-6,6% r/r); lekka poprawa dyferencjału na początku września [wykresy BDM];
- Cyfrowy: Spółka jest zainteresowana silniejszym wejściem na rynek radiowy. (Parkiet)
- JSW: Bez wsparcia od PFR spółka nie będzie w stanie wyjść z kłopotów. (Rzeczpospolita)
- Handlowy: Bank rzuca rękawicę Revolutowi. Puls Biznesu)
- Medicalgorithmics: Spółka będzie starała się utrzymać koszty w 3-4Q20 jak najbliższej poziomu z 2Q20.
- Open Finance: Spółka dokonała odpisów, które obniżą wynik netto spółki za 1H20 o 9,4 mld PLN.
- Medicalgorithmics: Spółka najgorsze ma za sobą. Dokonała obniżki kosztów i widzi powrót do normalności. (Puls Biznesu)
- GPW: Obroty akcjami w sierpniu wzrosły o 6,9% r/r do 17,5 mld PLN.
- Rafako: Zarząd zdecydował o otwarciu postępowania restrukturyzacyjnego.
- Erbud: Spółka ma umowę na budynek biurowo-usługowy we Wrocławiu za 70,75 mln PLN netto.
- Develia: Spółka rozważa emisję 3-letnich obligacji.
- Efekt: Z zysku za 2019 r. spółka wypłaci dywidendę w wysokości 0,01 PLN/akcję.
- Wasko: Konsorcjum spółki ma umowę na prace dla CIRF za maks. 33 mln PLN.
- Izostal: Rokowanie TFI zmniejszył zaangażowanie w spółce do 4,97% z 5,27%.

WYKRES DNIA

Po rajdzie na notowaniach Tesli w dniu wczorajszym doszło do 6% korekty, ponadto fundusz Baillie Gifford czyli jeden z głównych akcjonariuszy poinformował o zmniejszeniu swojego zaangażowania z 6,32% do poniżej 5%.

Tesla - daily



Źródło: Dom Maklerski BDM S.A., Bloomberg

Notowania: wtorek, 2 września 2020

	Wartość	Zmiana	
		1D	YTD
WIG20	1 785,4	0,7%	-17,0%
WIG30	2 049,0	0,8%	-17,1%
mWIG40	3 713,3	1,0%	-5,0%
sWIG80	14 735,2	1,2%	22,3%
WIG	51 356,2	0,8%	-11,2%
WIG Banki	3 805,7	0,9%	-43,8%
WIG Bud	2 953,7	0,7%	29,6%
WIG Chemia	7 176,7	-0,6%	-14,5%
WIG Dew	2 193,8	-0,8%	-10,8%
WIG Energia	1 807,1	0,0%	-7,9%
WIG Games	33 763,8	1,6%	79,9%
WIG IT	3 991,7	2,9%	40,8%
WIG Media	5 174,7	0,1%	-3,7%
WIG Paliwa	4 469,9	1,0%	-31,1%
WIG Spoż	2 954,1	1,6%	-5,5%
WIG Surowce	4 217,5	1,4%	36,5%
WIG Telco	842,4	0,1%	-3,6%
DAX	13 243,4	2,1%	0,0%
CAC40	5 031,7	1,9%	-15,8%
BUX	34 423,7	-0,2%	-25,3%
S&P500	3 580,8	1,5%	10,8%
DJIA	29 100,5	1,6%	2,0%
Nasdaq Comp	12 056,4	1,0%	34,4%
Bovespa	101 911,1	-0,3%	-11,9%
Nikkei225	23 492,5	1,1%	-0,7%
S&P/ASX 200	6 110,9	0,8%	-8,6%
Złoto	1 936,3	-2,0%	27,2%
Miedź	6 687,5	0,3%	8,3%
Ropa	41,5	-2,9%	-27,5%
EUR/PLN	4,42	0,6%	3,8%
USD/PLN	3,73	1,4%	-1,7%
CHF/PLN	4,09	1,0%	4,3%
EUR/USD	1,18	-0,7%	5,5%
USD/JPY	106,17	0,1%	-2,2%

FW20

	Wartość	Zmiana	
Kurs otwarcia	1 781	-25	-1,38%
Kurs zamknięcia	1 785	5	0,28%
Kurs min.	1 778	9	0,51%
Kurs max.	1 797	-12	-0,66%
Wolumen obrotu	15 670	-2 862	-15,44%
Otwarte pozycje	37 166	711	1,95%

Indeksy GPW

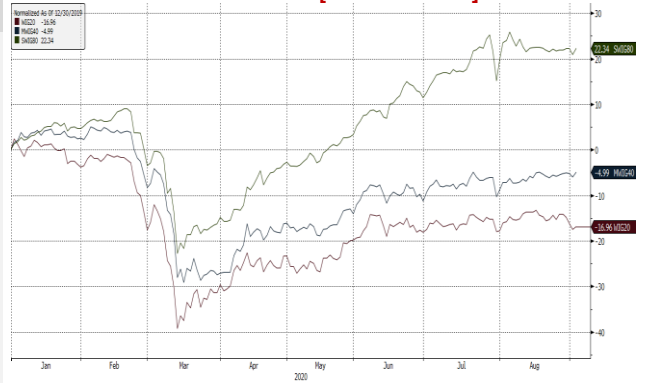
Indeks	Open	Low	High	Close	1D	Obrót
WIG20	1 777,15	1 777,15	1 796,80	1 785,44	0,7%	599
WIG30	2 048,31	2 038,80	2 059,69	2 049,03	0,8%	628
mWIG40	3 688,71	14 583,35	14 735,15	3 713,34	1,0%	113
sWIG80	14 623,70	3 684,12	3 722,07	14 735,15	1,2%	33
WIG-PL	52 596,40	52 514,13	52 596,40	52 520,44	0,8%	768
WIG	51 273,43	51 124,59	51 559,12	51 356,24	0,8%	772

WIG20

	Close	MC	1D	YTD
Alior	13,94	1 819	1,8%	-51,4%
CCC	54,62	2 997	-0,8%	-50,3%
CD Projekt	439,90	42 283	-0,2%	57,4%
Cyfrowy P.	27,06	17 306	0,5%	-3,1%
Dino	223,00	21 863	2,3%	54,9%
JSW	15,37	1 805	1,3%	-28,1%
KGHM	138,20	27 640	1,4%	44,6%
Lotos	38,33	7 086	-2,3%	-54,1%
LPP	7 150,00	13 245	0,1%	-18,9%
mBANK	182,50	7 730	0,8%	-53,1%
Orange	7,20	9 442	0,1%	1,1%
Pekao	51,00	13 386	0,2%	-49,2%
PGE	5,96	11 148	2,9%	-25,1%
PGNIG	5,37	31 006	4,2%	24,0%
PKN Orlen	50,30	21 514	0,0%	-41,4%
PKOBP	21,30	26 625	0,9%	-38,2%
Play	29,80	7 588	-0,6%	-14,9%
PZU	27,32	23 591	1,3%	-31,8%
Santander Polska	148,00	15 109	1,2%	-51,9%
Tauron	2,17	3 810	-6,1%	32,6%

mWIG40				WIG20 vs mWIG40 vs SWIG80 [zmiana % YTD]					
	Close	MC	1D	YTD	Close	MC	1D	YTD	
11 bit st.	493,00	1 161	2,3%	23,3%	Famur	1,84	1 058	-0,5%	-38,3%
Amica	154,80	1 204	-0,8%	13,0%	Getin H.	0,92	175	-2,0%	-44,7%
Amrest	20,05	4 402	-0,2%	-53,7%	GPW	41,05	1 723	-3,5%	4,5%
Asseco PL	72,10	5 984	2,7%	13,3%	GTC	6,06	2 942	-4,7%	-37,4%
Asseco SEE	48,10	2 496	1,3%	94,0%	Handlowy	36,50	4 769	2,2%	-29,5%
Azoty	25,10	2 490	-0,8%	-14,3%	ING BSK	134,60	17 511	1,1%	-33,5%
Benefit Sys.	860,00	2 459	2,4%	-2,5%	Inter Cars	247,00	3 500	-1,2%	20,5%
Biomed-L.	19,05	1 186	6,4%	1714,3%	Kernel	40,00	3 361	3,0%	-11,6%
BNP Paribas	44,20	6 516	2,3%	-35,0%	Kety	489,00	4 704	1,3%	41,3%
Bogdanka	19,30	656	1,0%	-44,6%	Kruk	156,70	2 973	0,5%	-6,4%
Budimex	236,00	6 025	0,6%	37,2%	Livechat	94,00	2 421	4,9%	117,1%
Celon Ph.	42,30	1 904	0,0%	6,5%	Mabion	32,40	445	0,5%	-57,9%
Ciech	30,45	1 605	0,0%	-23,3%	Mercator	364,00	3 860	3,7%	3558,3%
Comarch	222,00	1 806	3,7%	18,7%	Millennium	2,93	3 554	0,7%	-49,9%
Develia	1,87	837	0,2%	-26,4%	Neuca	500,00	2 183	0,7%	32,3%
Dom Dev.	117,00	2 951	0,4%	23,7%	PKP Cargo	12,18	546	-1,6%	-40,6%
Echo	4,27	1 762	0,0%	-8,6%	PlayWay	515,00	3 399	4,0%	115,5%
Enea	6,04	2 666	-1,9%	-23,7%	Ten Square	565,00	4 106	3,1%	185,4%
Energia	7,97	3 300	1,9%	12,6%	VRG	2,32	544	-0,2%	-42,6%
Eurocash	15,52	2 160	0,1%	-28,9%	WP.PL	74,00	2 155	0,0%	6,0%

WIG20 vs mWIG40 vs SWIG80 [zmiana % YTD]



Źródło: Bloomberg, Dom Maklerski BDM S.A.

WIG20



WIG20 Index (WIG20) g1111 Daily 03MAR2020-03SEP2020
Źródło: Bloomberg, Dom Maklerski BDM S.A.

Copyright© 2020 Bloomberg Finance L.P.

03-Sep-2020 07:42:43

S&P500



SPX Index (S&P 500 Index) G1598 Daily 03MAR2020-03SEP2020
Źródło: Bloomberg, Dom Maklerski BDM S.A.

Copyright© 2020 Bloomberg Finance L.P.

03-Sep-2020 07:42:58

INFORMACJE ZE SPÓLEK
COVID-19

Codzienny monitoring COVID-19.

BDM: *Minął 238 dzień epidemii w Chinach, 216 w UE i 183 w Polsce. Wirus jest obecny w 213 krajach. Liczba globalnych przypadków przekroczyła 26 mln (+276 tys.), a śmiertli 861 tys. Aktywnych przypadków jest 7,85 mln.*

W USA w środę tempo nowych zakażeń spadło do 39,5 tys. vs 43,9 tys. przed tygodniem. Amerykańskie CDC poleciły stanom przygotować się na szczepionkę Covid-19, która będzie gotowa do 1 listopada

Firma Johnson & Johnson wstrzymała prace nad nowym lekiem na grype po tym, jak badanie sugeruje, że nie zadziała, co świadczy o tym, jak trudno jest opracować metody leczenia infekcji wirusowych

W Europie tempo nowych przypadków w monitorowanych 30 krajach w środę na poziomie aż 26,5 tys. vs ok. 19,2 tys. przed tygodniem (najwyżej od 16.04). Dalej mocne wzrosty w Hiszpanii i Francji (po 7-8 tys. dziennie). Węgry i Cześć z nowym rekordem pandemii (odpowiednio +365/+656). Blisko rekordu Ukraina (ok. 2500 dziennie, śmiertelność >50 dziennie). Była premier Julia Tymoszenko napisała na Facebooku, że jej stan poprawił się po prawie dwóch tygodniach zarażenia koronawirusem, „choć daleko mu do całkowitego wyzdrowienia”. Francja próbując zatrzymać rozpędzającą pandemię wprowadziła obowiązek masek w wielu miastach, zwiększyła również liczbę testów, przeprowadzając ponad milion w ostatnim tygodniu. Między 24 a 30 sierpnia wskaźnik pozytywnych testów wynosił 4,3%. Był premier Włoch Silvio Berlusconi zakażony koronawirusem

W Polsce na dzień 02.09.2020 było 68,517 tys. przypadków (+5595 vs 550 dzień wcześniej). Najwięcej przypadków oczywiście w śląskim (20,613 tys. +63 os. vs +53 dzień wcześniej), ale najwięcej nowych tym razem w mazowieckim (+133, rekord zakażeń w Warszawie +59). Ministerstwo Zdrowia podało że wykonywało aż 34,2 tys. testów, co jest blisko dotychczasowemu rekordowi (35,1 tys. 11.07). Wskaźnik pozytywnych testów tym samym spada do 1,7% (cum 2,5%). Liczba hospitalizacji oraz ICU utrzymuje się na stabilnym poziomie. W ostatnich 2 dniach widzimy relatywnie sporą śmiertelność (19/20 dziennie).

Tempo nowych zarażeń os/dzień

Data	RAZEM	Chiny	USA	UE (30)**	Włochy	Niemcy	Francja	Hiszp.	UK	Szwecja	Polska	Czechy	Ukraina	RPA	Indie	Brazylia
15 lip	229 750	6	66 193	6 623	162	434	927	1 635	538	491	264	134	848	12 757	32 676	39 924
16 lip	253 185	1	78 389	6 640	230	560	534	1 499	641	385	333	137	861	13 172	34 975	45 403
17 lip	248 661	10	71 081	7 785	231	595	836	1 898	687	404	353	130	826	13 373	35 252	34 177
18 lip	224 273	0	64 122	4 758	249	381	0	1 584	0	0	339	113	867	13 285	38 697	28 532
19 lip	220 073	38	61 847	5 918	218	309	0	1 430	1 553	0	358	90	744	13 449	40 425	23 529
20 lip	203 629	22	51 947	8 497	190	590	2 080	2 142	580	767	279	153	690	9 300	37 132	20 257
21 lip	245 567	11	73 995	6 999	128	392	584	2 180	445	118	399	226	687	8 170	37 740	41 008
22 lip	281 087	14	70 702	8 036	280	559	998	2 208	560	338	380	246	841	13 150	45 720	67 860
23 lip	270 304	22	64 252	8 065	306	605	1 062	2 107	769	259	418	230	874	13 104	49 310	59 961
24 lip	229 409	21	77 848	9 460	252	742	1 130	2 342	768	234	458	281	1 004	13 944	48 916	58 249
25 lip	321 358	34	65 965	7 754	274	655	0	1 860	767	0	584	131	1 144	12 204	48 611	48 234
26 lip	204 229	46	56 012	5 757	0	389	0	1 736	745	0	443	112	944	11 233	49 981	25 133
27 lip	220 432	61	56 310	10 427	422	445	2 551	2 709	685	398	337	192	835	7 096	44 457	23 284
28 lip	252 291	68	61 760	8 415	202	595	725	2 891	581	99	502	283	934	7 232	51 596	40 816
29 lip	304 675	101	74 938	9 847	288	453	1 392	2 819	763	288	512	294	1 048	11 362	50 294	69 074
30 lip	269 399	105	68 031	11 729	382	1 375	1 377	2 677	846	318	615	0	1 222	11 046	52 783	57 837
31 lip	300 116	127	66 545	11 968	379	864	1 346	3 149	880	322	657	481	1 104	11 014	61 242	52 383
1 sie	251 752	45	58 908	9 212	295	606	0	3 298	771	0	658	125	1 205	10 107	54 735	45 392
2 sie	229 329	48	47 511	9 820	238	215	2 820	2 398	743	0	548	101	1 152	8 195	52 972	25 800
3 sie	201 452	43	45 570	9 818	159	891	556	3 285	928	590	575	208	1 020	5 377	52 050	16 641
4 sie	258 746	36	56 773	10 945	190	717	1 039	4 082	670	169	680	278	1 099	4 456	50 868	51 603
5 sie	269 900	27	53 524	12 396	384	1 285	1 695	3 185	891	359	640	243	1 289	8 559	57 923	57 152
6 sie	278 919	37	58 636	12 577	401	926	1 604	2 868	950	427	726	202	1 346	8 307	62 538	53 139
7 sie	280 287	37	59 202	13 975	552	1 157	2 288	3 237	871	356	809	329	1 503	7 292	61 537	50 230
8 sie	267 983	31	56 070	10 221	347	707	0	3 518	758	0	843	175	1 516	7 712	64 399	49 970
9 sie	218 195	23	47 116	10 670	463	385	2 035	2 398	1 062	0	624	118	1 233	6 671	62 064	23 010
10 sie	219 697	49	49 517	11 178	259	1 220	2 819	1 486	816	649	619	141	1 045	3 739	53 601	22 048
11 sie	209 989	44	46 855	12 394	412	1 032	1 397	3 550	1 148	154	551	289	1 211	2 511	60 963	54 923
12 sie	336 432	25	55 807	16 780	476	1 319	2 524	5 490	1 009	329	715	292	1 481	2 810	66 999	52 392
13 sie	284 233	19	51 722	17 532	522	1 422	2 669	5 820	1 129	397	811	326	1 632	3 946	62 976	60 091
14 sie	242 896	30	63 742	19 092	574	1 510	2 846	5 950	1 440	442	832	292	1 781	6 275	65 609	54 019
15 sie	310 569	22	47 813	17 551	629	697	3 310	6 196	1 012	0	771	198	1 878	4 513	63 986	38 201
16 sie	213 288	19	42 936	12 734	477	519	3 015	3 490	1 105	0	594	121	1 695	3 692	58 455	23 101
17 sie	209 673	22	34 638	9 254	320	1 693	493	1 833	713	751	595	190	1 517	2 541	53 941	19 373
18 sie	243 084	22	44 519	12 187	401	1 420	2 238	2 128	1 089	174	597	281	1 646	2 258	65 022	47 784
19 sie	273 277	17	46 977	16 382	642	1 586	3 776	3 715	812	192	735	315	2 005	3 916	69 196	49 298
20 sie	280 646	7	44 396	18 021	840	1 586	4 771	3 349	1 182	399	767	247	2 152	3 880	68 507	45 323
21 sie	261 145	22	47 581	18 476	947	1 737	4 586	3 650	1 033	258	903	506	2 138	3 398	69 039	30 355
22 sie	264 085	22	45 855	19 222	1 071	832	3 602	6 900	1 288	0	900	239	2 389	3 707	70 068	50 032
23 sie	216 409	12	34 759	16 095	1 209	633	4 897	3 950	1 041	0	581	133	2 042	2 728	61 749	23 421
24 sie	216 645	16	37 626	12 196	953	1 628	1 955	2 080	972	653	548	258	1 855	1 677	59 696	17 078
25 sie	241 894	14	38 120	14 105	876	1 461	3 304	2 415	1 184	170	763	367	1 715	1 567	66 873	47 134
26 sie	297 169	15	43 918	19 294	1 366	1 427	5 429	3 594	1 048	181	729	403	1 704	2 684	75 995	47 161
27 sie	275 049	8	44 451	20 394	1 409	1 561	6 111	3 781	1 522		887	218	2 010	2 585	76 826	44 235
28 sie	275 140	9	47 860	21 712	1 460	1 555	7 379	3 829	1 276	60	791	608	2 509	1 846	76 665	43 412
29 sie	270 009	9	46 739	17 175	1 444	709	5 453	2 374	1 108	0	759	317	2 579	2 419	78 472	41 350
30 sie	226 023	9	35 316	16 070	1 365	470	5 413	2 374	1 715	0	631	273	2 179	2 505	79 457	16 158
31 sie	183 910	17	33 727	13 806	996	1 497	3 082	2 489	1 406	421	502	251	2 202	1 985	68 770	45 961
1 wrz	256 504	10	44 111	21 615	975	1 213	4 982	8 115	1 295	142	550	499	2 147	1 218	78 169	42 659
2 wrz	275 773	8	39 553	26 519	1 326	1 396	7 017	8 581	1 508	11	595	656	2 554	2 336	82 860	46 934
Dzień COVID	239	239	228	217	217	193	192	217	217	213	184	182	185	183	218	191
RAZEM tys. przypadki	25 938 122	85 066	6 113 359	2 289 873	271 515	247 411	293 535	445 466	338 676	84 532	68 517	25 773	128 833	630 595	3 848 968	3 997 865
śmiertli	861 679	4 727	185 707	184 331	35 497	9 322	30 692	29 194	41 602	5 820	2 078	425	2 705	14 389	66 333	123 780
zdrowi	17 229 188	83 608	2 231 757	994 402	208 201	219 904	87 418	150 376	1 742	b.d.	47 865	18 326	60 943	553 456	2 901 908	3 387 309
aktywne	7 847 255	b.d.	3 695 895	1 111 140	27 817	18 185	175 425	265 896	295 332	#ARG!	18 574	7 022	65 185	62 750	880 727	486 776

Źródło: BDM, Bloomberg. (przejsie na jedno źródło danych od 30.04). *. dzień od pierwszego przypadku. **. UE27+ Szwajc./UK/Norwegia

Erbud

Spółka opublikowała wyniki za 2Q20:

	2Q20	kons.	vs. kons.	r/r	q/q	YTD 2020	rdr
Przychody	644,8	479,4	35%	8%	47%	1 084,5	-10%
EBITDA	23,1	14,5	60%	-10%	151%	32,3	-10%
EBIT	16,5	9,5	74%	-16%	259%	21,1	-17%
Zysk netto	11,7	5,2	127%	-16%	na	11,2	-29%

JSW

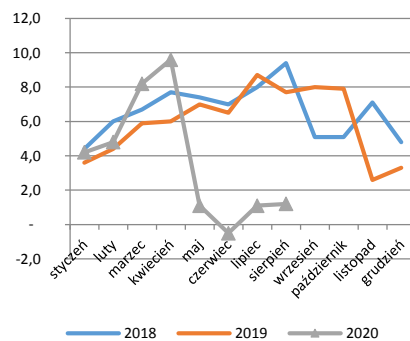
Firmy węglowe chcą kropłówki z tarczy finansowej. Bez wsparcia, jakie w czasie pandemii oferuje Polski Fundusz Rozwoju, kopalnie nie będą w stanie wyjść z kłopotów. JSW i PGG liczą na pozyskanie po 1,7 mld PLN z tarczy finansowej. Okazuje się jednak, że sięgnięcie po te środki nie będzie łatwe. Według informacji „Rzeczpospolitej”, w przypadku JSW PFR chce mieć pewność, że spółka będzie w stanie zwrócić pożyczone pieniądze. Natomiast od PGG wymaga realnego planu restrukturyzacji, który bojkotują górnice związki zawodowe. (Rzeczpospolita)

PKN Orlen

W 08.20 marża rafineryjna (z dyferencjałem) utrzymuje się na poziomie 1,2 USD/bbl vs 1,1 USD w lipcu i 7,7 USD przed rokiem (-84% r/r).

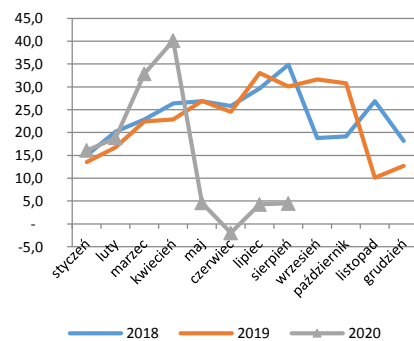
W 08.20 marża petrochemiczna nieznacznie rośnie do 833 EUR/t vs 808 EUR po lipcu i 892 EUR rok temu (-6,6% r/r).

Marża rafineryjna z dyferencjałem [USD/bbl]



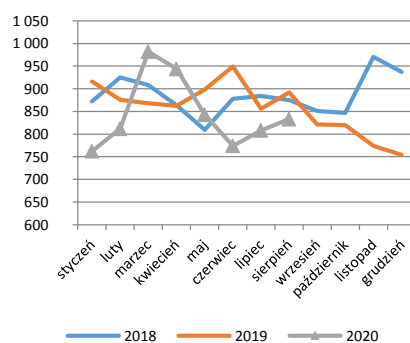
Źródło: BDM, spółka

Marża rafineryjna z dyferencjałem [PLN/bbl]



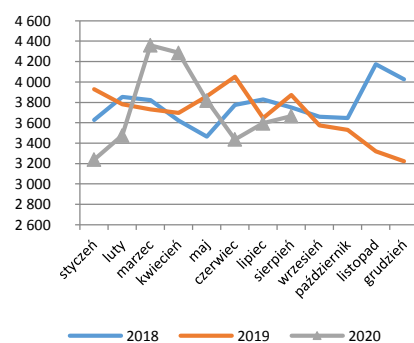
Źródło: BDM, spółka

Marża petrochemiczna [EUR/t]



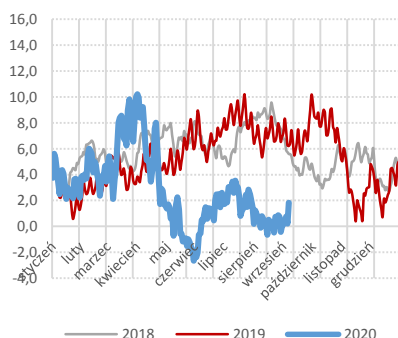
Źródło: BDM, spółka

Marża petrochemiczna [PLN/t]



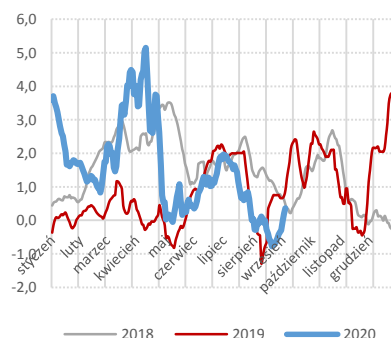
Źródło: BDM, spółka

Dzienna marża rafinerijna z dyferencjałem [USD/bbl]



Źródło: BDM, Bloomberg, Neste

Dyferencjał Ural-Brent [USD/bbl]*



Źródło: BDM, Neste. * - średnia 5d

Cyfrowy

Polsat chciałby radio, ale czas jest trudny. Cyfrowy Polsat jest zainteresowany silniejszym wejściem na rynek radiowy, na finalizację transakcji liczy Agora. Tymczasem rząd szykuje zmianę. (Parkiet)

Handlowy

Citi Handlowy rzuca rękawicę Revolutowi. Bank idzie po klientów detalicznych z tym, co ma najlepszego — kartą i walutami. W dobie COVID-19 wszystkie chwytły dozwolone. (Puls Biznesu)

Medicalgorithmics

Spółka będzie starała się utrzymać koszty w trzecim i czwartym kwartale 2020 r. jak najbliżej poziomu z drugiego kwartału, nie zakłada powrotu do kosztów z kwartału pierwszego - poinformował Maksymilian Sztandera, członek zarządu ds. finansowych.

Open Finance

Open Finance dokona odpisów, co będzie skutkowało korektą wyniku skonsolidowanego za sześć miesięcy 2020 r. o kwotę 9,44 mln PLN brutto. Grupa stwierdziła konieczność dokonania odpisu aktualizującego wartość aktywów z tytułu odroczonego podatku dochodowego w kwocie 1,95 mln PLN oraz odpisu aktualizującego wartości niematerialne w kwocie 7,49 mln PLN wykazywanych w sprawozdaniu jednostki zależnej Home Broker.

Medicalgorithmics

Medicalgorithmics najgorsze ma za sobą. Spółka telemedyczna, która przychody generuje głównie w USA, ucierpiała z powodu pandemicznego ograniczenia badań. Ścięta jednak koszty i widzi powrót do normalności. (Puls Biznesu)

GPW

Łączna wartość obrotu akcjami na głównym rynku GPW wzrosła w sierpniu o 6,9% r/r do 17,5 mld PLN. Wartość obrotu akcjami w ramach arkusza zleceń zwiększyła się w tym czasie o 7,3% r/r do 17,4 mld PLN. Średnia dzienna wartość obrotu akcjami w ramach arkusza zleceń wyniosła 827,8 mld PLN (+7,3% r/r). Na rynku NewConnect w sierpniu odnotowano wzrost łącznej wartości obrotu akcjami o 1174,9% r/r do poziomu 1757,9 mln PLN. Łączny wolumen obrotu instrumentami pochodnymi w sierpniu wyniósł 490 tys. szt. (-24%r/r).

Develia

Develia rozważa emisję obligacji o terminie zapadalności do 3 lat w ramach przyjętego programu emisji. Obligacje mają być niezabezpieczone.

Wasko

Konsorcjum Wasko (lider) i Enigma Systemy Ochrony Informacji podpisało umowę z Centrum Informatyki Resortu Finansów (CIRF) na rozbudowę infrastruktury tej instytucji za maks. 33,3 mln PLN brutto, w tym zamówienie podstawowe 17,0 mln PLN (z czego na Wasko przypada 8,6 mln PLN) oraz prawo opcji 16,3 mln PLN (z czego na Wasko przypada 75% przychodu brutto).

Rafako

Zarząd zdecydował o otwarciu postępowania restrukturyzacyjnego i złożył wnioski do Monitora Sądowego i Gospodarczego w celu obwieszczenia o otwarciu postępowania o zatwierdzenie układu.

Izostal

Fundusze zarządzane przez Rockbridge TFI zmniejszyły udział w akcjonariacie Izostalu do 4,97% z 5,27% głosów na WZA spółki.

Efekt

Korporacja Gospodarcza Efekt wypłaci w formie dywidendy za 2019 rok łącznie 50,1 tys. PLN. Dywidenda na akcję zwykłą wyniesie 0,01 PLN, a dywidenda na akcję uprzywilejowaną będzie o 20% wyższa od tej wartości. Dzień dywidendy ustalono na 11 września, a jej wypłata nastąpi 26 listopada 2020 r.

Stalrprofil

Spółka w 1H'20 miała 749,3 mln PLN przychodów, 21,5 mln PLN EBIT oraz 12,6 mln PLN zysku netto.

Źródło: Dom Maklerski BDM S.A., spółki, PAP

WYDZIAŁ ANALIZ I INFORMACJI:

Krystian Brymora

Dyrektor Wydziału

tel. (+48) 501 238 443

e-mail: krystian.brymora@bdm.pl

[strategia, chemia, przemysł, energetyka](#)

Michał Fidelus

Analityk rynku akcji

tel. (+48) 666 073 972

e-mail: michal.fidelus@bdm.pl

[banki, finanse](#)

Adrian Górniak

Analityk rynku akcji

tel. (+48) 668 516 977

e-mail: adrian.gorniak@bdm.pl

[deweloperzy, handel, media](#)

Krzysztof Tkocz

Młodszy analityk rynku akcji

tel. (+48) 516 086 705

e-mail: krzysztof.tkocz@bdm.pl

[gry komputerowe](#)

WYDZIAŁ OBSŁUGI KLIENTÓW INSTYTUCJONALNYCH:

Leszek Mackiewicz

Dyrektor Wydziału

tel. (022) 62-20-848

e-mail: leszek.mackiewicz@bdm.pl

Tomasz Ilczyszyn

tel. (022) 62-20-854

e-mail: tomasz.ilczyszyn@bdm.pl

Maciej Fink-Finowicki

tel. (022) 62-20-855

e-mail: maciej.fink-finowicki@bdm.pl