

KOMENTARZ PORANNY

Tragedia we Francji

W czwartek relatywna słabość GPW wróciła, choć końcówka należała już do byków. Efektem tego jest wzrost FW20 o 0,9% (1748 pkt). Indeks bazowy zyskał 0,1% (1745 pkt) przez odcięcie dywidendy z PKN i KGHM. Wydarzeniem dnia była decyzja BoE o stopach procentowych. Rynek liczył na cięcie kosztu społeczeństwa o „Brexit” i rewizję prognoz gospodarczych. Nic z tych rzeczy. BoE stwierdził, że woli poczekać do sierpniowego posiedzenia i zareagować na pierwsze napływające informacje. W efekcie nie zmienił stóp jak i wielkości programu skupu aktywów. Tylko jedna osoba głosowała za cięciem. Rynek zareagował nerwowo jednak już po dwóch godzinach wrócił do punktu wyjścia. Straty udało się odrobić i zakończyć handel zielonym kolorem. Dobry klimat utrzymał się w Stanach (+0,5%). Dziś poranne newsy koncertują się wokół tragedii w Nicei. W zamachu zginęło co najmniej 80 ludzi, a wielu jest rannych. Przy zagrożeniu terrorystycznym kontrakty na DAX spadają o 0,5%. Pozostałe dzisiejsze wydarzenia, jak lepszy odczyt chińskiego PKB, schodzą na dalszy plan.

Krystian Brymora

SKRÓT INFORMACJI ZE SPÓŁEK

- **Alior Bank/Pekao:** Alior Bank demuntuje informacje medialne, jakoby kupił udziały w Pekao;
- **PKO BP:** Jan Emeryk Rościszewski wiceprezesem PKO BP;
- **PGNiG/PKN Orlen:** Spółki rozszerzają współpracę dot. poszukiwania i wydobywania węgłowodorów;
- **PGNiG:** Spółka podała szacunkowe dane operacyjne za 2Q'16 [komentarz BDM];
- **Budimex/LC Corp:** Budimex ma umowę z LC Corp na generalne wykonawstwo;
- **Trakcja:** Trakcja chce skupić się na przetargach drogowych i energetycznych;
- **Polimex-Mostostal/Rafako:** Spółka Polimexu-Mostostal zawarła umowę warunkową ze spółką zależną Rafako;

WYKRES DNIA

Jen uległ w ostatnich dniach mocnemu osłabieniu, co jest efektem wypowiedzi japońskich oficjeli. Rynek obawia się, że nowy program stymulacji fiskalnej będzie oparty na bezpośrednim finansowaniu wydatków rządowych przez tamtejszy bank centralny.

USD/JPY daily



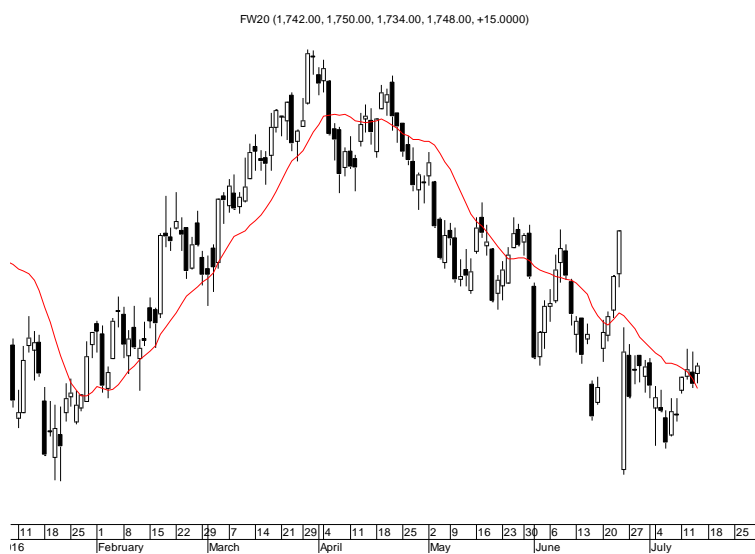
Źródło: Bloomberg

Notowania: czwartek, 14 lipca 2016			
	Wartość	Zmiana	
		1D	YTD
WIG20	1 745,3	0,1%	-6,1%
WIG30	1 968,9	0,1%	-5,1%
mWIG40	3 447,4	-0,1%	-3,4%
sWIG80	13 234,6	0,2%	0,2%
WIG	45 246,3	0,5%	-2,6%
WIG Banki	5 608,2	0,6%	-7,9%
WIG Bud	2 631,4	0,4%	-10,1%
WIG Chemia	13 310,5	-0,1%	-19,1%
WIG Dew	1 638,2	0,3%	8,2%
WIG Energia	2 806,7	1,5%	-4,2%
WIG IT	1 788,8	0,9%	11,0%
WIG Media	4 232,5	0,0%	7,4%
WIG Paliwa	4 517,3	-1,3%	1,1%
WIG Spoż	3 749,0	0,1%	9,6%
WIG Surowce	2 400,9	3,3%	22,7%
WIG Telco	692,8	-1,2%	-14,3%
DAX	10 068,3	1,4%	-6,3%
CAC40	4 385,5	1,2%	-5,4%
BUX	27 163,4	-0,1%	13,6%
S&P500	2 163,8	0,5%	5,9%
DJIA	18 506,4	0,7%	6,2%
Nasdaq Comp	5 034,1	0,6%	0,5%
Bovespa	55 480,9	1,6%	28,0%
Nikkei225	16 463,0	0,5%	-13,5%
S&P/ASX 200	5 431,1	0,4%	2,6%
Złoto	1 333,1	-0,7%	25,5%
Miedź	4 938,0	1,4%	5,0%
Ropa	45,7	2,1%	9,1%
EUR/PLN	4,41	0,0%	3,4%
USD/PLN	3,97	-0,1%	1,1%
CHF/PLN	4,05	0,2%	3,2%
EUR/USD	1,11	0,0%	2,3%
USD/JPY	105,3	1,0%	-12,4%

FW20: czwartek, 14 lipca 2016			
	Wartość	Zmiana 1D	
Kurs otwarcia	1 742	-1	-0,06%
Kurs zamknięcia	1 748	15	0,87%
Kurs min.	1 734	4	0,23%
Kurs max.	1 750	-9	-0,51%
Wolumen obrotu	13 444	-7 979	-37,25%
Otwarte pozycje	56 686	-428	-0,75%

System:				
Aktualna pozycja – długa				
Sygnał otwarcia krótkie– 1728				
Ostatnia zmiana sygnału z długiej na krótką - 1735				
Opory	1809	1855	1876	1915
Wsparcia	1722	1657	1600	1500

GPW PODSUMOWANIE



Indeksy GPW						
Indeks	Open	Low	High	Close	Zmiana	Obrót
WIG20	1 740,0	1 729,8	1 746,5	1 745,3	0,1%	822
WIG30	1 964,9	1 953,6	1 969,1	1 968,9	0,1%	848
MWIG40	3 452,2	3 432,2	3 452,8	3 447,4	-0,1%	69
SWIG80	13 209,8	13 173,6	13 234,6	13 234,6	0,2%	21
WIG-PL	45 797,6	45 779,0	45 994,1	45 994,1	0,5%	903
WIG	45 197,1	44 951,4	45 246,3	45 246,3	0,5%	911

WIG20	Cena	Mkt Cap	zmiana	
			1D	YTD
Alior	52,50	6 786	-0,8%	-3,2%
Asseco PL	55,45	4 602	1,5%	-2,4%
BZ WBK	272,20	27 012	-1,9%	-4,2%
CCC	177,75	6 826	-0,1%	28,3%
Cyfrowy P.	22,54	14 415	-0,2%	8,0%
Enea	10,63	4 693	3,7%	-5,9%
Energa	9,40	3 892	1,7%	-25,6%
Eurocash	48,30	6 718	1,3%	-0,4%
KGHM	73,98	14 796	1,2%	16,5%
Lotos	30,20	5 583	-0,9%	11,9%
LPP	5 050,00	9 268	2,1%	-9,1%
mBANK	307,00	12 967	1,7%	-2,2%
Orange	5,12	6 719	-1,5%	-22,0%
Pekao	126,50	33 202	0,4%	-11,8%
PGE	12,40	23 185	1,4%	-3,0%
PGNIG	5,69	33 571	-1,2%	10,7%
PKN Orlen	62,20	26 604	-4,5%	-8,3%
PKOBP	23,55	29 438	2,1%	-13,8%
PZU	27,70	23 920	1,2%	-18,6%
Tauron	2,99	5 240	1,4%	3,8%

mWIG40	Cena	Mkt Cap	zmiana	
			1D	YTD
Amica	178,50	1 388	-0,9%	-4,0%
Amrest	232,00	4 922	1,1%	2,8%
Aparator	29,25	968	-0,1%	-6,2%
Azoty	75,05	7 445	0,2%	0,9%
Bioton	8,96	769	6,0%	10,6%
Bogdanka	43,70	1 486	7,2%	18,3%
Boryszew	5,57	1 337	0,4%	2,6%
Budimex	180,05	4 597	-0,5%	-1,3%
CD Projekt	29,18	2 777	0,6%	8,6%
Ciech	57,19	3 014	-1,4%	4,6%
Comarch	150,60	1 225	3,2%	10,6%
Echo	4,71	1 944	-0,8%	-41,1%
Emperia	57,00	703	-0,2%	-1,7%
Forte	65,39	1 563	-0,5%	-0,9%
GetinNoble	0,42	1 113	0,0%	-8,7%
GPW	33,30	1 398	0,9%	2,5%
GTC	6,76	3 111	0,0%	0,9%
Grajewo	28,60	1 850	0,3%	-6,3%
Handlowy	67,67	8 842	0,3%	-6,7%
Hawe	0,42	113	-2,3%	-35,4%
ING BSK	125,45	16 321	0,0%	4,5%
Intercars	262,00	3 712	0,8%	-2,4%
JSW	18,93	2 223	1,6%	17,2%
Kernel	56,94	4 537	-0,5%	15,0%
Kęty	307,20	2 904	-4,6%	-5,0%
Kruk	207,20	3 677	-0,5%	9,1%
Medicalg	227,90	822	-2,2%	-4,2%
Millennium	4,51	5 471	-0,7%	-3,6%
Netia	4,58	1 595	-0,4%	4,1%
Neuca	353,50	1 570	0,4%	4,0%
Orbis	61,00	2 811	0,0%	3,3%
PCM	31,92	380	-1,7%	-16,3%
PKP Cargo	32,11	1 438	-1,5%	-4,2%
Polnord	11,14	364	1,3%	3,1%
Robyg	2,85	750	0,7%	1,1%
Sanok	54,70	1 470	3,2%	-3,2%
Synthos	3,77	4 989	0,0%	3,0%
Trakcja	10,11	520	-0,5%	-13,7%
Uniwheels	148,00	1 835	0,0%	6,1%
Wawel	990,00	1 485	1,5%	-1,5%

KOMENTARZ POPOŁUDNIOWY

Warszawa rośnie, ale bez ikry

Głównym wydarzeniem dzisiejszej sesji było posiedzenie BoE, który pozostawił bez zmian stopę procentową oraz utrzymał skup aktywów na poziomie 375 mld GBP. Z komunikatu po posiedzeniu wynika, że większość członków MPC (Monetary Policy Committee) oczekuje luzowania polityki monetarnej w sierpniu, kiedy pojawią się także nowe prognozy makro. Konsensus wskazywał na obniżkę o 25 pb już teraz, stąd nerwowa reakcja rynków po decyzji. Szybko jednak byki wróciły do porannych wzrostów na rynkach zagranicznych. Nasz główny indeks pozostawał niestety w tyle, do czego przyczynił się jednak też fakt odciążenia dywidend na PKN i KGHM. Ostatecznie WIG20 odnotował 0,1% wzrost na zamknięciu dnia (1745,3 pkt). Najlepiej poradziły sobie akcje Bogdanki (+7,2%) i Enea (+3,7%). Na czerwono świeciły m.in. walory BZWBK (-1,9%) oraz Orange (-1,5%). Faktem jest, że nasz rynek pozostaje ostatnio w tyle zarówno za rynkami dojrzałymi jak i rozwijającymi się. Ciągłej niepewności dodaje m.in. temat kredytów CHF, który miał być już dawno rozwiązany. Być może lepsze światło na nasz parkiet rzuci zbliżający się dużymi krokami sezon wyników za 2Q'16. W piątek poznamy decyzję agencji Fitch w sprawie polskiego ratingu.

Krzysztof Pado

INFORMACJE ZE SPÓŁEK

Alior Bank/Pekao	Alior Bank demuntuje informacje medialne, jakoby kupił udziały w Pekao - poinformował PAP Dariusz Kozdra z biura prasowego Alior Banku. "Gazeta Polska Codziennie" poinformowała w piątek, że to Alior Bank odkupił od włoskiego UniCredit 10% akcji Banku Pekao.																																																																																																																																																																																																
PKO BP	Rada nadzorcza PKO BP powołała Jana Emeryka Rościszewskiego na stanowisko wiceprezesa od dnia 18 lipca 2016 r., na bieżącą wspólną kadencję zarządu.																																																																																																																																																																																																
PGNiG/PKN Orlen	PGNiG oraz Orlen Upstream podpisały list intencyjny o współpracy w zakresie poszukiwania, rozpoznawania i wydobywania węglowodorów na nowych obszarach w Polsce. Spółki chcą współpracować w rejonach: Basenu Pomorskiego, Basenu Lubelskiego, Monokliny Przedsudeckiej, Bloku Gorzowa oraz Przedgórze Karpat i w Karpatach.																																																																																																																																																																																																
PGNiG	<p>Spółka podała szacunkowe dane operacyjne za 2Q'16.</p> <p><i>BDM: Zwracamy uwagę na 14% spadek sprzedaży w PGNiG OD, spadek wydobycia zagranicą zarówno gazu jak i ropy, wzrost wydobycia ropy w Polsce oraz spadek sprzedaży ciepła i energii z produkcji.</i></p> <p>PGNiG- dane operacyjne</p> <table border="1"> <thead> <tr> <th></th> <th>1Q'15</th> <th>2Q'15</th> <th>3Q'15</th> <th>4Q'15</th> <th>1Q'16</th> <th>2Q'16</th> <th>zmiana r/r</th> </tr> </thead> <tbody> <tr> <td colspan="8">GAZ ZIEMNY (mld m3)</td> </tr> <tr> <td>Wolumen wydobycia*</td> <td>1,19</td> <td>1,11</td> <td>1,14</td> <td>1,20</td> <td>1,18</td> <td>1,08</td> <td>-3%</td> </tr> <tr> <td>- w tym PGNiG Upstream International</td> <td>0,15</td> <td>0,16</td> <td>0,17</td> <td>0,15</td> <td>0,16</td> <td>0,14</td> <td>-11%</td> </tr> <tr> <td>- Polska</td> <td>1,04</td> <td>0,95</td> <td>0,97</td> <td>1,05</td> <td>1,02</td> <td>0,94</td> <td>-1%</td> </tr> <tr> <td>Wolumen importu do Polski*</td> <td>2,57</td> <td>2,50</td> <td>2,40</td> <td>1,86</td> <td>2,70</td> <td>2,84</td> <td>14%</td> </tr> <tr> <td>- w tym z kierunku wschodniego</td> <td>1,83</td> <td>2,22</td> <td>2,33</td> <td>1,77</td> <td>2,66</td> <td>2,62</td> <td>18%</td> </tr> <tr> <td>- inne kierunki</td> <td>0,74</td> <td>0,28</td> <td>0,07</td> <td>0,09</td> <td>0,04</td> <td>0,22</td> <td>-20%</td> </tr> <tr> <td>Wolumen sprzedaży poza GK PGNiG*</td> <td>7,72</td> <td>4,80</td> <td>3,94</td> <td>6,54</td> <td>7,99</td> <td>5,00</td> <td>4%</td> </tr> <tr> <td>- w tym PGNiG SA na Towarowej Gieldzie Energii</td> <td>2,86</td> <td>1,55</td> <td>1,12</td> <td>2,56</td> <td>3,40</td> <td>1,74</td> <td>12%</td> </tr> <tr> <td>- w tym PGNiG Obrót Detaliczny</td> <td>2,79</td> <td>1,54</td> <td>1,09</td> <td>2,07</td> <td>2,60</td> <td>1,33</td> <td>-14%</td> </tr> <tr> <td>- w tym PGNiG Sales & Trading</td> <td>0,52</td> <td>0,50</td> <td>0,64</td> <td>0,61</td> <td>0,76</td> <td>0,57</td> <td>14%</td> </tr> <tr> <td>Wolumen dystrybucji gazów przez Polską Spółkę Gazownictwa</td> <td>3,26</td> <td>2,02</td> <td>1,68</td> <td>2,86</td> <td>3,49</td> <td>2,05</td> <td>1%</td> </tr> <tr> <td>Stan zapasów gazu [mld m3]</td> <td>1,25</td> <td>1,80</td> <td>2,77</td> <td>1,74</td> <td>0,91</td> <td>1,60</td> <td>-11%</td> </tr> <tr> <td colspan="8">ROPA NAFTOWA** (tys. ton)</td> </tr> <tr> <td>Wolumen wydobycia</td> <td>386,4</td> <td>317,0</td> <td>366,7</td> <td>358,3</td> <td>348,2</td> <td>328,0</td> <td>3%</td> </tr> <tr> <td>- w tym PGNiG Upstream International</td> <td>179,8</td> <td>170,0</td> <td>162,9</td> <td>151,2</td> <td>144,8</td> <td>152,0</td> <td>-11%</td> </tr> <tr> <td>- Polska</td> <td>206,6</td> <td>147,0</td> <td>203,8</td> <td>207,1</td> <td>203,4</td> <td>176,0</td> <td>20%</td> </tr> <tr> <td>Wolumen sprzedaży</td> <td>347,7</td> <td>372,2</td> <td>356,0</td> <td>315,4</td> <td>398,3</td> <td>335,0</td> <td>-10%</td> </tr> <tr> <td>- w tym PGNiG Upstream International</td> <td>130,8</td> <td>224,0</td> <td>160,0</td> <td>104,4</td> <td>193,0</td> <td>164,0</td> <td>-27%</td> </tr> <tr> <td>- Polska</td> <td>216,9</td> <td>148,2</td> <td>196,0</td> <td>211,0</td> <td>205,3</td> <td>171,0</td> <td>15%</td> </tr> <tr> <td colspan="8">CIEPŁO i ENERGIA ELEKTRYCZNA***</td> </tr> <tr> <td>Wolumen sprzedaży ciepła (PJ)</td> <td>15,05</td> <td>5,81</td> <td>2,70</td> <td>12,64</td> <td>16,15</td> <td>5,31</td> <td>-9%</td> </tr> <tr> <td>Wolumen sprzedaży energii elektrycznej z produkcji (TWh)</td> <td>1,39</td> <td>0,67</td> <td>0,33</td> <td>1,14</td> <td>1,39</td> <td>0,59</td> <td>-13%</td> </tr> </tbody> </table> <p><i>Źródło: Spółka</i></p>		1Q'15	2Q'15	3Q'15	4Q'15	1Q'16	2Q'16	zmiana r/r	GAZ ZIEMNY (mld m3)								Wolumen wydobycia*	1,19	1,11	1,14	1,20	1,18	1,08	-3%	- w tym PGNiG Upstream International	0,15	0,16	0,17	0,15	0,16	0,14	-11%	- Polska	1,04	0,95	0,97	1,05	1,02	0,94	-1%	Wolumen importu do Polski*	2,57	2,50	2,40	1,86	2,70	2,84	14%	- w tym z kierunku wschodniego	1,83	2,22	2,33	1,77	2,66	2,62	18%	- inne kierunki	0,74	0,28	0,07	0,09	0,04	0,22	-20%	Wolumen sprzedaży poza GK PGNiG*	7,72	4,80	3,94	6,54	7,99	5,00	4%	- w tym PGNiG SA na Towarowej Gieldzie Energii	2,86	1,55	1,12	2,56	3,40	1,74	12%	- w tym PGNiG Obrót Detaliczny	2,79	1,54	1,09	2,07	2,60	1,33	-14%	- w tym PGNiG Sales & Trading	0,52	0,50	0,64	0,61	0,76	0,57	14%	Wolumen dystrybucji gazów przez Polską Spółkę Gazownictwa	3,26	2,02	1,68	2,86	3,49	2,05	1%	Stan zapasów gazu [mld m3]	1,25	1,80	2,77	1,74	0,91	1,60	-11%	ROPA NAFTOWA** (tys. ton)								Wolumen wydobycia	386,4	317,0	366,7	358,3	348,2	328,0	3%	- w tym PGNiG Upstream International	179,8	170,0	162,9	151,2	144,8	152,0	-11%	- Polska	206,6	147,0	203,8	207,1	203,4	176,0	20%	Wolumen sprzedaży	347,7	372,2	356,0	315,4	398,3	335,0	-10%	- w tym PGNiG Upstream International	130,8	224,0	160,0	104,4	193,0	164,0	-27%	- Polska	216,9	148,2	196,0	211,0	205,3	171,0	15%	CIEPŁO i ENERGIA ELEKTRYCZNA***								Wolumen sprzedaży ciepła (PJ)	15,05	5,81	2,70	12,64	16,15	5,31	-9%	Wolumen sprzedaży energii elektrycznej z produkcji (TWh)	1,39	0,67	0,33	1,14	1,39	0,59	-13%
	1Q'15	2Q'15	3Q'15	4Q'15	1Q'16	2Q'16	zmiana r/r																																																																																																																																																																																										
GAZ ZIEMNY (mld m3)																																																																																																																																																																																																	
Wolumen wydobycia*	1,19	1,11	1,14	1,20	1,18	1,08	-3%																																																																																																																																																																																										
- w tym PGNiG Upstream International	0,15	0,16	0,17	0,15	0,16	0,14	-11%																																																																																																																																																																																										
- Polska	1,04	0,95	0,97	1,05	1,02	0,94	-1%																																																																																																																																																																																										
Wolumen importu do Polski*	2,57	2,50	2,40	1,86	2,70	2,84	14%																																																																																																																																																																																										
- w tym z kierunku wschodniego	1,83	2,22	2,33	1,77	2,66	2,62	18%																																																																																																																																																																																										
- inne kierunki	0,74	0,28	0,07	0,09	0,04	0,22	-20%																																																																																																																																																																																										
Wolumen sprzedaży poza GK PGNiG*	7,72	4,80	3,94	6,54	7,99	5,00	4%																																																																																																																																																																																										
- w tym PGNiG SA na Towarowej Gieldzie Energii	2,86	1,55	1,12	2,56	3,40	1,74	12%																																																																																																																																																																																										
- w tym PGNiG Obrót Detaliczny	2,79	1,54	1,09	2,07	2,60	1,33	-14%																																																																																																																																																																																										
- w tym PGNiG Sales & Trading	0,52	0,50	0,64	0,61	0,76	0,57	14%																																																																																																																																																																																										
Wolumen dystrybucji gazów przez Polską Spółkę Gazownictwa	3,26	2,02	1,68	2,86	3,49	2,05	1%																																																																																																																																																																																										
Stan zapasów gazu [mld m3]	1,25	1,80	2,77	1,74	0,91	1,60	-11%																																																																																																																																																																																										
ROPA NAFTOWA** (tys. ton)																																																																																																																																																																																																	
Wolumen wydobycia	386,4	317,0	366,7	358,3	348,2	328,0	3%																																																																																																																																																																																										
- w tym PGNiG Upstream International	179,8	170,0	162,9	151,2	144,8	152,0	-11%																																																																																																																																																																																										
- Polska	206,6	147,0	203,8	207,1	203,4	176,0	20%																																																																																																																																																																																										
Wolumen sprzedaży	347,7	372,2	356,0	315,4	398,3	335,0	-10%																																																																																																																																																																																										
- w tym PGNiG Upstream International	130,8	224,0	160,0	104,4	193,0	164,0	-27%																																																																																																																																																																																										
- Polska	216,9	148,2	196,0	211,0	205,3	171,0	15%																																																																																																																																																																																										
CIEPŁO i ENERGIA ELEKTRYCZNA***																																																																																																																																																																																																	
Wolumen sprzedaży ciepła (PJ)	15,05	5,81	2,70	12,64	16,15	5,31	-9%																																																																																																																																																																																										
Wolumen sprzedaży energii elektrycznej z produkcji (TWh)	1,39	0,67	0,33	1,14	1,39	0,59	-13%																																																																																																																																																																																										
Budimex/LC Corp	Spółka zależna LC Corp zawarła z Budimeksem umowę na generalne wykonawstwo przy budowie zespołu biurowo – usługowego "Retro Office House" we Wrocławiu. Wartość kontraktu wyniesie maksymalnie 89,9 mln PLN netto. Podpisano też porozumienie, w ramach którego Budimex zobowiązał się do złożenia oferty na realizację budynku biurowo-usługowego w stolicy.																																																																																																																																																																																																
Trakcja	Trakcja zamierza skupić się na przetargach drogowych oraz energetycznych, gdzie widzi duży potencjał. Spółka planuje także zwiększać swoją obecność na rynkach zagranicznych - na Litwie, w Szwecji i Bułgarii. Przygląda się też Ukrainie. Spowodowane to jest ogromną presją na niskie marże i coraz częstszą chęcią wygrywania przetargów przez firmy „za wszelką cenę”.																																																																																																																																																																																																
Polimex-Mostostal/Rafako	Spółka zależna Polimexu-Mostostal zawarła umowę warunkową ze spółką z grupy Rafako na wykonanie części prac związanych z budową bloku energetycznego o mocy 800 - 910 MW w Elektrowni Jaworzno. Szacunkowa wartość kontraktu to ok. 118,75 mln PLN netto.																																																																																																																																																																																																
Altus TFI	Altus TFI kontynuuje rozmowy o przejęciu 100% akcji BPH TFI.																																																																																																																																																																																																
Aforti	Spółka planuje przeznaczyć na inwestycje do końca 1Q'17 r. ok. 4,4 mln PLN, a łącznie w latach 2016–2018 chce wydać na ten cel ok. 12,4 mln PLN. Elementem realizacji strategii ma być przejście na rynek główny GPW.																																																																																																																																																																																																
Mera	Prezes URE wszczął postępowanie w sprawie wymierzenia spółce Mera kary pieniężnej. Chodzi o podejrzenie naruszenia obowiązku wprowadzonego w dniach 10-31 sierpnia 2015 r. ograniczenia w poborze energii elektrycznej.																																																																																																																																																																																																
Livechat Software	Nationale-Nederlanden PTE ma ponad 5% akcji Livechat Software. Zarządzane przez NN PTE fundusze, NN OFE i NN DFE, przed transakcją zakupu miały 0,52% akcji firmy. Po zakupie posiadają 5,53% akcji.																																																																																																																																																																																																

InPost

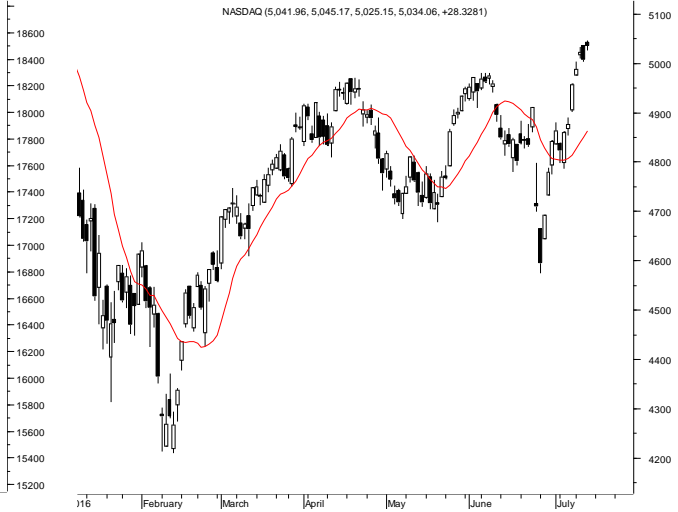
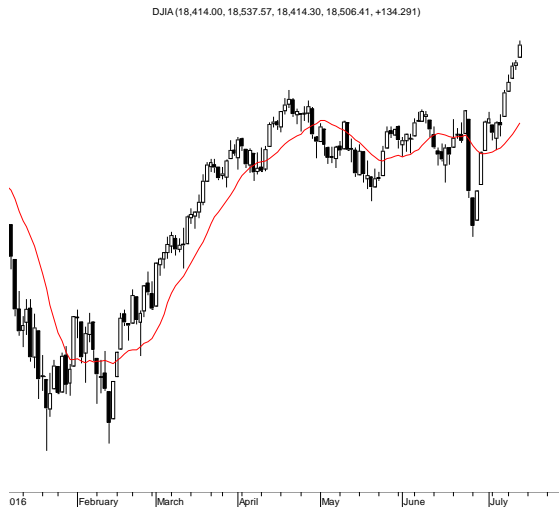
Zarząd InPostu zdecydował o zakończeniu działalności w zakresie obsługi tradycyjnych przesyłek listowych, czyli innych niż przesyłki e-commerce.

TelForceOne

Kaps Investment kupił w wezwaniu niecałe 2,14 mln akcji TelForceOne.

Źródło: Dom Maklerski BDM S.A., spółki, PAP

RYNKI ZAGRANICZNE



Wydział Analiz i Informacji Dom Maklerski BDM S.A.

ul. 3-go Maja 23, 40-096 Katowice, Tel.: 032 208 14 12, analizy@bdm.com.pl

Opracowanie ma charakter czysto informacyjny i zostało opracowane na podstawie informacji uznanych przez autorów za wiarygodne. Zawarte w nim komentarze są subiektywnymi poglądami autorów. Opracowanie i zawarte w nim komentarze nie są podstawą żadnej rekomendacji kupna bądź sprzedaży w rozumieniu obowiązującego prawa i nie powinny być tak interpretowane. Publikowanie w prasie lub w Internecie całości lub części opracowania wymaga zgody sporządzających raport.