

KONTRAKTY TERMINOWE NA WIG20

Wyniki sesji: czwartek, 7 stycznia 2016				System:	
	Wartość	zmiana			
Kurs otwarcia	1 732	-80	-4,42%	Aktualna pozycja – krótka, sygnał otwarcia długiej– 1827	
Kurs zamknięcia	1 760	-35	-1,95%	Ostatnia zmiana sygnału z długiej na krótką - 1827	
Kurs min.	1 725	-53	-2,98%		
Kurs max.	1 772	-49	-2,69%		
Wolumen obrotu	22 145	4 122	22,87%	Najbliższe poziomy oporu: 1859 1917 1950 2000	
Otwarte pozycje	48 685	592	1,23%	Najbliższe poziomy wsparcia: 1725 1700 1632 1600	



Kolejna interwencja na chińskim rynku

Za nami druga już w tym roku luka bessy i w konsekwencji nowe dołki (1725 pkt). Cieszyć może wzrost aktywności, która w okresie poświęceniu była minimalna, a także próba dźwignięcia rynku z nowych minimów. Ostatecznie czwartek FW20 zakończył na 1760 pkt czyli 1,9% pod kreską. Słabe zachowanie naszego parkietu w ostatnich dniach to oczywiście konsekwencja wydarzeń w Chinach. Dewaluacja juana i wprowadzenie od stycznia nowych regulacji utrudniającej sprzedaż akcji (mechanizm 7% widełek i zawieszenia handlu, ograniczenie ilości sprzedaży akcji itp.) spowodowały gwałtowną... wyprzedzą. Efekt był całkowicie odwrotny od oczekiwanego, co doświadczonych obserwatorów wcale nie dziwi. Na 4 sesje aż 2 skończyły się przed czasem, na 7% spadku. Wczoraj zasada wstrzymująca handel została zawieszona, a rynkowi dano do zrozumienia, że rząd odpuści dewaluację juana. Informacja pomogła Europie, ale już w Stanach spadki nabierały tempa (-2,4% na SP500). Chwilę po otwarciu indeksy chińskie świeciły czerwonym kolorem (-2%). Potem gwałtownie odbiły, by dzień zakończyć na ok. 2% plusie. Rząd przyznał się do kolejnej interwencji, tym razem bezpośredniej. Ciężko oczekiwać, aby takie działania miały przynieść jakieś pozytywne skutki w dłuższym terminie. Rynek jest mocno przewartościowany (P/E powyżej 60x). Wracając do krajowego parkietu to pojawia się perspektywa zagrania pod dużą formację „W”. Do tego jeszcze daleka droga. Dziś powinniśmy potwierdzić obronę wczorajszego dołka. . Kontrakty na DAX zyskują 0,5%.

Krystian Brymora



RYNEK AKCJI

Wyniki sesji: czwartek, 7 stycznia 2016

Indeks	52 tygodnie		Kurs otwarcia	Kurs zamknięcia	Zmiana [%]	Kurs min.	Kurs max.	Zakres wahań	Obrót [mln PLN]
	Kurs max.	Kurs min.							
WIG20	2 558,6	1 739,8	1 763,59	1 745,46	-2,60%	1 739,78	1 766,85	27,1	701,6
WIG30	2 782,4	1 951,9	1 962,84	1 957,60	-2,52%	1 952,58	1 978,31	25,7	760,9
mWIG40	3 961,0	3 350,5	3 487,08	3 475,79	-1,57%	12 681,98	12 858,92	176,9	148,9
sWIG80	14 107,4	12 006,2	12 858,92	12 747,93	-1,77%	3 462,09	3 487,08	25,0	26,2
WIG-PL	58 998,6	44 779,8	45 360,76	45 057,30	-2,25%	45 057,30	45 360,76	303,5	829,5
WIG	57 460,4	43 724,5	44 338,00	44 195,91	-2,22%	44 094,25	44 518,15	423,9	850,5

Spółka	Cena [PLN]	Mkt Cap [mln PLN]	zmiana %				zmiana % względem WIG30			
			dzienna	1M	3M	6M	dzienna	1M	3M	6M
ALIOR BANK	62,50	4 544	-2,8%	-0,8%	-24,7%	-26,3%	-0,2%	3,0%	-7,9%	-6,9%
ASSECOPOL	55,25	4 586	-3,0%	-2,4%	1,3%	-7,1%	-0,5%	1,4%	18,1%	12,3%
BANK HANDLOWY	67,60	8 833	-1,4%	2,1%	-16,9%	-20,9%	1,1%	5,9%	0,0%	-1,5%
BOGDANKA	31,95	1 087	-3,2%	-10,0%	-46,0%	-43,1%	-0,7%	-6,2%	-29,2%	-23,7%
BZ WBK	260,10	25 811	-4,0%	1,0%	-16,6%	-13,3%	-1,4%	4,8%	0,2%	6,1%
CCC	121,00	4 646	-5,8%	-16,0%	-25,1%	-29,8%	-3,2%	-12,2%	-8,3%	-10,4%
CD PROJEKT	21,30	2 022	-5,2%	-6,4%	-19,8%	-11,3%	-2,6%	-2,6%	-3,0%	8,1%
CYFROWY POLSAT	20,70	13 239	-3,0%	-13,1%	-13,9%	-7,2%	-0,5%	-9,4%	2,9%	12,2%
ENEA	10,40	4 591	-3,7%	-5,6%	-20,7%	-29,0%	-1,2%	-1,8%	-3,8%	-9,6%
EUROCASH	50,00	6 941	0,0%	-9,9%	2,7%	35,0%	2,5%	-6,2%	19,5%	54,4%
GRUPA AZOTY	99,80	9 900	-1,7%	-6,7%	13,3%	29,3%	0,8%	-2,9%	30,1%	48,7%
GTC	7,30	3 360	2,1%	2,1%	9,8%	29,4%	4,6%	5,9%	26,6%	48,8%
ING BSK	116,00	15 092	-0,9%	-1,7%	-5,7%	-2,5%	1,7%	2,1%	11,1%	16,9%
JSW	10,35	1 215	-1,0%	-5,8%	-15,1%	-13,8%	1,6%	-2,0%	1,7%	5,6%
KERNEL	47,11	3 754	-1,6%	3,9%	-7,2%	22,4%	1,0%	7,7%	9,6%	41,8%
KGHM	56,35	11 270	-6,4%	-4,7%	-38,1%	-43,4%	-3,9%	-0,9%	-21,3%	-24,0%
LOTOS	26,55	4 908	-1,7%	-6,5%	-13,4%	-8,4%	0,9%	-2,7%	3,4%	10,9%
LPP	5 380,50	9 852	-4,8%	-16,1%	-29,5%	-20,6%	-2,3%	-12,3%	-12,7%	-1,2%
mBANK	295,80	12 494	-3,0%	-1,9%	-22,6%	-21,0%	-0,5%	1,9%	-5,8%	-1,6%
NETIA	5,38	1 873	-1,1%	0,2%	-1,3%	-2,0%	1,4%	4,0%	15,5%	17,4%
ORANGE POLSKA	6,27	8 228	-2,0%	-3,4%	-16,1%	-17,2%	0,5%	0,4%	0,8%	2,2%
PEKAO	133,45	35 027	-2,0%	-3,8%	-13,3%	-18,2%	0,5%	0,0%	3,5%	1,2%
PGE	11,84	22 138	-4,5%	-3,3%	-14,6%	-30,8%	-2,0%	0,5%	2,2%	-11,4%
PGNIG	4,72	27 848	-4,1%	-6,5%	-32,0%	-31,6%	-1,5%	-2,8%	-15,2%	-12,2%
PKNORLEN	64,75	27 694	0,1%	-1,3%	0,4%	-9,9%	2,6%	2,5%	17,2%	9,5%
PKOBP	25,69	32 113	-1,8%	-1,0%	-17,9%	-14,1%	0,7%	2,8%	-1,1%	5,3%
PKP CARGO	62,93	2 818	-3,9%	1,7%	-8,7%	-25,9%	-1,4%	5,4%	8,2%	-6,5%
PZU	32,00	27 633	-2,2%	-5,3%	-19,3%	-26,2%	0,3%	-1,5%	-2,5%	-6,8%
SYNTHOS	3,84	5 081	-0,5%	5,2%	0,0%	-10,5%	2,0%	9,0%	16,8%	8,9%
TAURON	2,62	4 592	-3,0%	10,5%	-17,9%	-34,0%	-0,4%	14,3%	-1,0%	-14,6%

KOMENTARZ PO SESJI

Komentarz po sesji:

Nowe minima WIG20

Czwartkową sesję zaczynaliśmy w bardzo złych nastrojach. W czasie naszej nieobecności na rynkach dominował kolor czerwony, a słaby sentyment został wyolbrzymiony po porannym krachu i szybkim zawieszeniu parkietu w Chinach. Przez pierwsze minuty ze względu na duże odchylenie nie otwierały się kontrakty na WIG20, a gdy już się to stało, było to otwarcie poniżej grudniowych minimów. Indeks zszedł poniżej analogicznego poziomu w pierwszej godzinie handlu, wsparcie z grudnia złamały zresztą wszystkie główne światowe rynki, z którymi mamy mocną korelację. Wyczuwalny mocny strach na początku sesji spotkał się jednak z mocną odpowiedzią popytu – bardzo wysokie obroty w pierwszej godzinie handlu pokazywały, że nasz rynek ma ochotę na potencjalną sesję odwrótu z nowych minimów. Taki wariant wspierał też fakt, że większość spółek z WIG20 nie poprawiła dołka wraz z indeksem. Niestety odbicie WIG20 było krótkotrwałe i w końcówce sesji mimo poprawy na innych rynkach nasza giełda nie potrafiła się podnieść – „silne ręce” z poranka zniknęły i ostateczny bilans sesji należy oceniać negatywnie. Wśród ciekawych spółek warto wymienić PKO oraz Pekao, które przy podwyższonych obrotach wyraźniej odskoczyły od swoich dziennych minimów. Zdecydowanie słabo spisał się natomiast KGHM notując nowe wieloletnie minima wraz z rynkiem miedzi, który w kilka dni zaprzepaścił cały zwykły dorobek z grudnia. WIG20 na koniec dnia spadł o 2,6% notując najniższe zamknięcie od kwietnia 2009 roku (miesiąc po apogeum kryzysu finansowego na rynkach). Niestety, mimo porannych zakusów popytu, sesji odwrótu na GPW nie było, a co za tym idzie bez poprawy na świecie (powrót powyżej 2000 dla S&P500, 10100 dla DAX) dalsze spadki są w krótkim terminie bardziej prawdopodobne. Na razie nadal utrzymujemy bliską korelację z otoczeniem i dzisiejsza sesja ponownie nie dała nam argumentów za tym, by GPW była silniejsza lub słabsza od rynków bazowych.

Piotr Kaczmarek, CFA

WYKRES DNIA

Słabe nastroje na rynkach zagranicznych przełożyły się na ponowne spadki warszawskich blue chipów. Już po raz drugi w tym roku WIG20 otworzył się luką, przelamując ostatnie dołki.

WIG20 daily



Źródło: BDM S.A., Bloomberg

INFORMACJE ZE SPÓŁEK

Banki	Zysk netto sektora bankowego w okresie styczeń-listopad 2015 roku wyniósł 10,82 mld PLN, spadając o 29,5% r/r - podał na stronie internetowej Narodowy Bank Polski. Według wycień PAP, w samym listopadzie strata netto sektora wyniosła 578 mln PLN.
Energa	<p>Energa nie spodziewa się, by doszło do korekty dywidendy za 2015 - poinformował dziennikarzy Roman Pionkowski, wiceprezes Energi. Wcześniej przedstawiciele spółki informowali, że dywidenda za 2015 rok powinna wynieść 500 mln PLN plus inflacja. "Jeśli chodzi o długoterminową politykę dywidendową, spółka czeka na spójną politykę ze strony rządu. Osobiście wątpię, by sektor energetyczny miał się całkowicie przestawić na inwestycje rezygnując z dywidendy" - powiedział Pionkowski.</p> <p>Przeгляд strategii Energi może potrwać do końca 1H'16 - poinformowali przedstawiciele zarządu spółki. Planowane są zmiany proinwestycyjne. Spółka rozważa m.in. budowę nowego bloku w elektrowni Ostrołęka, nie wyklucza akwizycji w segmencie kogeneracji.</p>
Energetyka	<p>Ciężko będzie się zdecydować na niepobieranie dywidend ze spółek energetycznych - poinformował dziennikarzy minister skarbu Dawid Jackiewicz. "Musimy wyważyć potrzeby budżetowe oraz potrzeby inwestycyjne spółek. Mamy świadomość dużych potrzeb z ich strony, ale dywidendy spółek energetycznych stanowią 36% ogólnego planu kwot dochodów z dywidend, więc ciężko byłoby z nich zrezygnować" - dodał.</p> <p>Poinformował, że w ciągu kilku tygodni będzie gotowy długookresowy plan polityki dywidendowej spółek skarbu państwa.</p>
PZU	<p>W ciągu kilku-kilkunastu dni resort skarbu przedstawi kandydata na prezesa PZU - powiedział dziennikarzom minister skarbu Dawid Jackiewicz.</p> <p>Czwartkowe Nadzwyczajne Walne Zgromadzenie PZU wymieniło siedmiu członków rady nadzorczej spółki. Do rady, na wniosek resortu skarbu, został powołany Piotr Paszko, Marcin Chłudziński, Marcin Gargas, Maciej Zaborowski, Eugeniusz Krześniak i Radosław Potrzebacz. Na wniosek PKO TFI do rady nadzorczej został także powołany Jerzy Paluchniak.</p>
JSW	Zatrudnienie w Jastrzębskiej Spółce Węglowej w 2016 roku powinno zmniejszyć się - z przyczyn naturalnych, czyli rent i emerytur - o 1612 osób - poinformowała JSW w komunikacie. W 2015 roku zatrudnienie zmniejszyło się o 2041 osób.
Auto Partner	Auto Partner, importer i dystrybutor części samochodowych, złożył prospekt emisyjny w KNF i planuje przeprowadzić ofertę publiczną w 1H'16.
GPW	<p>Małgorzata Zaleska jest kandydatką Ministerstwa Skarbu Państwa na stanowisko prezesa GPW - poinformował na czwartkowym spotkaniu z dziennikarzami minister skarbu Dawid Jackiewicz. Małgorzata Zaleska do sierpnia 2015 r. była członkiem zarządu NBP.</p> <p>Minister dodał, że w ciągu kilkunastu dni zorganizowana zostanie konferencja, na której zostaną przedstawione plany dotyczące rozwoju giełdy.</p>
Lotos	Do rafinerii Lotosu w Gdańsku dotarł pierwszy ładunek ponad 100 tys. baryłek ropy naftowej z bałtyckiego złoża B8. Według wcześniejszych zapowiedzi przedstawicieli koncernu, docelowe wydobycie ropy ze złoża B8 na poziomie 5 tys. baryłek dziennie może zostać osiągnięte w końcu 2016 lub wiosną 2017, w zależności od cen ropy na rynku. Spółka chce, by docelowa produkcja spotkała się z wyższą ceną ropy.
Agora	Rozpowszechnianie płatne razem Gazety Wyborczej wyniosło w listopadzie 177,98 tys. sztuk i było o 6,5% niższe niż rok wcześniej. W porównaniu z poprzednim miesiącem wynik jest wyższy o 0,6% - wynika z danych Związku Kontroli Dystrybucji Prasy.
Marvipol	<p>Marvipol chce w 2016 wypracować wysokie dwucyfrowe wzrosty sprzedaży w obu segmentach działalności: budownictwie mieszkaniowym oraz sprzedaży samochodów.</p> <p><i>BDM: Wzrosty kontraktacji mają być wypracowane poprzez wprowadzenie do oferty projektów w okolicy Kanału Żerańskiego (1-2Q'16) oraz kolejnego etapu inwestycji Central Park na Ursynowie. W przypadku segmentu motoryzacyjnego motorami wzrostów mają być modele Jaguara XE oraz F-Pace.</i></p>
Developeperzy	<p>Grupa Robyq zakontraktowała w 4Q'15 564 lokali w stosunku do 549 przed rokiem.</p> <p>J.W. Construction sprzedało w 4Q'15 380 lokali brutto wobec 290 lokali w analogicznym okresie roku poprzedniego.</p> <p>Budimex Nieruchomości w 4Q'15 przedsprzedał z uwzględnieniem rezygnacji 481 mieszkań w porównaniu do 654 mieszkań w 4Q'14.</p>

Kopex	Władze Kopeksu widzą zainteresowanie banków i instytucji finansowych projektem budowy kopalni węgla. - Parkiet
Krynicki Recykling	Krynicki Recykling chce do końca pierwszego półrocza zakończyć prace nad nową strategią. Stawia na ekspansję zagraniczną. Przygląda się rynkom od Estonii po Turcję. - Parkiet
Pozbud	Pozbud zamierza w tym roku istotnie poprawić efektywność i wyniki finansowe. - Parkiet
Robyg	<p>Grupa Robyg zakłada osiągnięcie poziomu ok. 5000 przekazania w latach 2015 i 2016. Wcześniej deweloper zakładał, że liczba ta wyniesie ponad 4000 lokali. Spółka podtrzymała, że w 2016 r. zamierza sprzedać 2500 lokali. Oscar Kazanelson, przewodniczący rady nadzorczej Robyga poinformował w komunikacie, że zarząd podtrzymuje wypłatę dywidendy na poziomie od 75% do 80% skonsolidowanego zysku netto. Spółka podała również, że w 2015 nabyła lub podpisała umowy nabycia 12 terenów inwestycyjnych – w Warszawie i Gdańsku – za łączną kwotę ponad 230 mln PLN.</p> <p><i>BDM: Wypowiedź Oscara Kazanelsona nie jest dla nas zaskoczeniem, bowiem już wcześniej spółka informowała o swoich planach. Grupa konsekwentnie realizuje swoje zapowiedzi (kontrakcja ponad 560 lokali w 4Q'15 przełożyła się na przekroczenie 2,3 tys. przedsprzedanych lokali w minionym roku). Rozbudowa banku ziemi w dwóch dużych miastach powinna wpłynąć na wzrost kontraktacji w '16 oraz utrzymanie jej poziomu w '17. Inwestorów zapewne najbardziej cieszy utrzymanie skali wypłacanego zysku netto na poziomie 75-80% (większość deweloperów nie wypłaca dywidendy), co przy podwyższonych założeniach przekazania może oznaczać wzrost stopy dywidendy powyżej 6%.</i></p>
Orange PL	Rezerwa na koszty rozwiązania stosunku pracy w Orange Polska wyniesie w 4Q'15 131 mln PLN. W związku z rozwiązaniem rezerw na 39 mln PLN, negatywny wpływ na wynik brutto wyniesie 92 mln PLN.

Źródło: Dom Maklerski BDM S.A., spółki, PAP

INDEKSY I WSKAŹNIKI

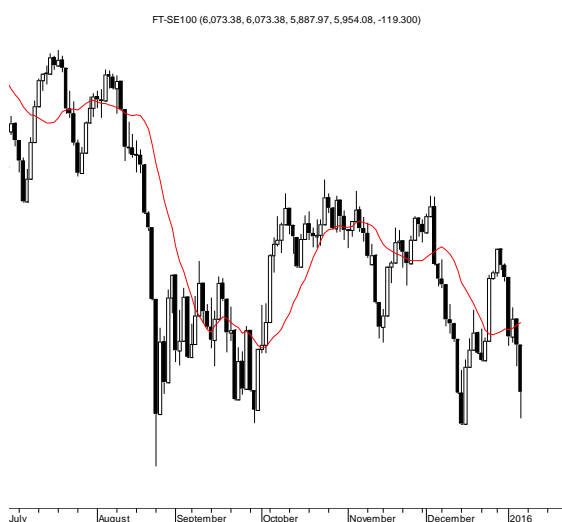
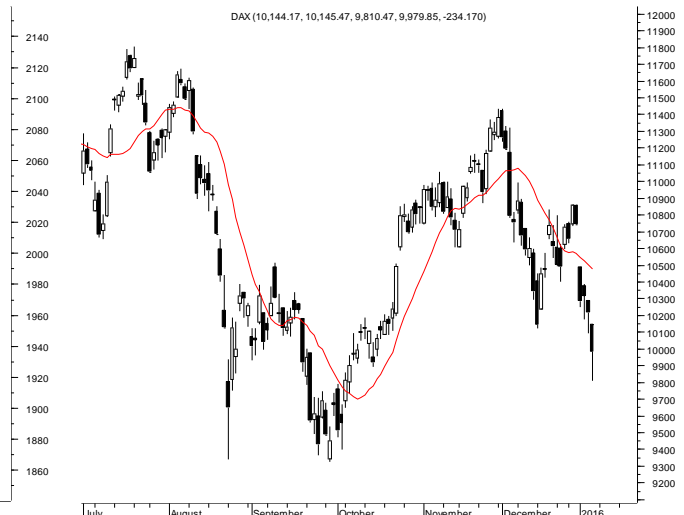
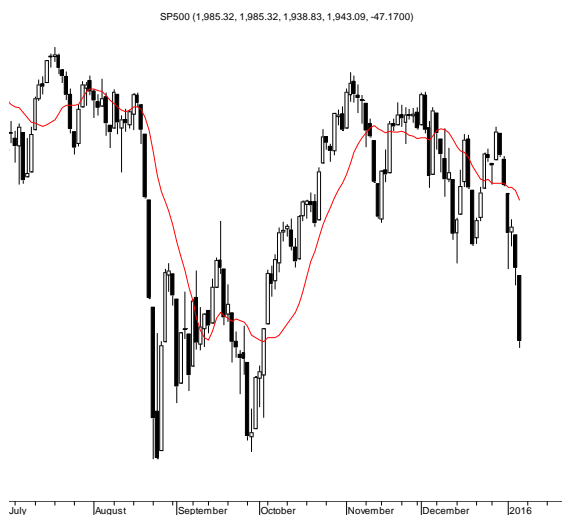
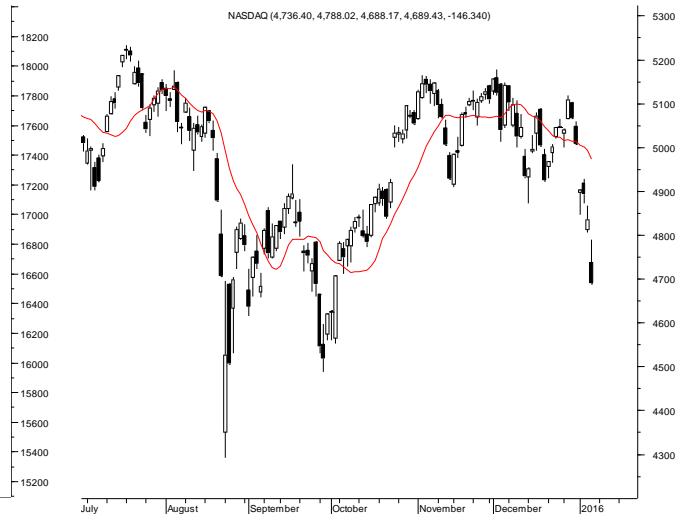
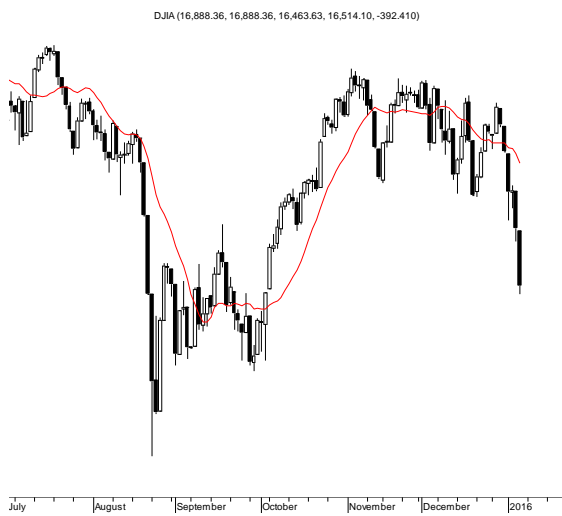
zmiana							zmiana						
indeks/ticker	data	kurs	1D	1M	3M	6M	indeks/ticker	data	kurs	1D	1M	3M	6M
Świat							surowce						
MSCI AC World	2016-01-07	386,3	-2,2%	-6,6%	-5,1%	-8,9%	Miedź LME 3M	2016-01-07	4 620,0	-0,5%	1,4%	-10,9%	-13,5%
MSCI World	2016-01-07	1 610,2	-2,1%	-6,4%	-4,2%	-7,6%	Ropa WTI Crude	2016-01-07	33,3	-2,1%	-14,7%	-35,1%	-38,7%
MSCI EM	2016-01-07	759,8	-2,8%	-8,4%	-13,0%	-19,7%	Złoto Spot \$/oz	2016-01-07	1 108,9	1,6%	3,2%	-3,1%	-4,6%
MSCI BRIC	2016-01-07	211,3	-3,4%	-9,3%	-13,8%	-21,4%	Aluminium LME 3M	2016-01-07	1 475,0	0,8%	-0,7%	-6,5%	-11,9%
Europa Środkowa, Wschodnia i Południowa							surowce						
Polska WIG	2016-01-07	45 200,8	-2,2%	-5,0%	-13,3%	-14,3%	Polska 5yr yield	2016-01-07	2,218	0,0%	2,6%	0,9%	-14,0%
Polska WIG20	2016-01-07	1 792,0	-2,6%	-6,4%	-17,3%	-20,0%	Polska 10yr yield	2016-01-07	2,950	0,0%	4,2%	11,2%	-5,7%
Polska mWIG40	2016-01-07	3 531,2	-1,6%	-2,3%	-5,8%	-2,8%	Polska WIBOR 3M	2016-01-07	1,620	0,0%	0,0%	-0,6%	0,0%
Polska sWIG80	2016-01-07	12 977,0	-1,8%	-1,8%	-4,6%	-0,2%	Polska WIBOR 6M	2016-01-07	1,670	0,0%	-0,6%	-2,3%	-1,2%
Węgry BUX	2016-01-07	24 000,5	-1,7%	1,2%	10,4%	10,3%	USA 10yr yield	2016-01-07	2,146	-1,1%	-3,3%	2,0%	-2,1%
Czechy PX	2016-01-07	936,2	-2,1%	-3,2%	-6,1%	-5,3%	Niemcy 10yr yield	2016-01-07	0,539	7,2%	-5,6%	-8,0%	-19,7%
Bulgaria Sofix	2016-01-07	457,7	-1,2%	3,9%	2,4%	-5,5%	Japonia 10yr yield	2016-01-07	0,244	-2,4%	-23,8%	-26,7%	-41,8%
Rosja Micex	2016-01-06	1 754,1	-0,2%	0,4%	5,7%	11,6%	Hiszpania 10yr yield	2016-01-07	1,672	-0,9%	3,1%	-9,1%	-26,0%
Rosja RTS (USD)	2016-01-06	752,7	-2,0%	-8,6%	-10,0%	-15,6%	Irlandia 10yr yield						
Rumunia BET	2016-01-07	6 803,9	-0,6%	-4,8%	-3,4%	-5,9%	Portugalia 10yr yield	2016-01-07	2,519	0,2%	3,7%	6,7%	-19,8%
Turcja ISE 100	2016-01-07	71 197,9	0,4%	-3,2%	-9,0%	-12,2%	Włochy 10yr yield	2016-01-07	1,237	-1,4%	-5,2%	-18,3%	-40,4%
Europa Zachodnia							kursy walut						
Euro Stoxx 50	2016-01-07	3 139,3	-1,7%	-8,1%	-4,0%	-5,8%	EUR/PLN	2016-01-07	4,340	-0,2%	-0,1%	2,7%	2,4%
W. Brytania FTSE 100	2016-01-07	6 073,4	-1,9%	-4,3%	-5,3%	-5,7%	USD/PLN	2016-01-07	3,995	-1,2%	0,2%	6,6%	4,2%
Francja CAC40	2016-01-07	4 480,5	-1,7%	-7,3%	-5,3%	-3,9%	CHF/PLN	2016-01-07	3,991	-0,3%	-0,7%	3,0%	-1,4%
Niemcy DAX	2016-01-07	10 214,0	-2,3%	-8,3%	0,1%	-6,5%	EUR/USD	2016-01-07	1,086	1,0%	-0,2%	-3,7%	-1,7%
Hiszpania IBEX 35	2016-01-07	9 197,4	-1,5%	-9,5%	-10,0%	-11,2%	USD/JPY	2016-01-07	117,970	-0,5%	-4,1%	-1,6%	-2,3%
Holandia AEX	2016-01-07	428,8	-1,9%	-6,2%	-4,1%	-6,8%							
Szwecja OMX 30	2016-01-07	1 387,0	-2,2%	-9,2%	-6,4%	-10,4%							
Austria ATX	2016-01-07	2 362,7	-2,8%	-5,5%	-2,2%	-1,4%							
Ameryka Północna i Południowa													
USA DJIA	2016-01-07	16 906,5	-2,3%	-6,7%	-1,7%	-5,9%							
USA S&P500	2016-01-07	1 990,3	-2,4%	-6,3%	-2,1%	-5,6%							
USA Nasdaq Comp	2016-01-07	4 835,8	-3,0%	-8,0%	-1,8%	-5,6%							
Kanada S&P/TSX	2016-01-07	12 726,8	-2,2%	-4,2%	-9,5%	-13,5%							
Meksyk IPC	2016-01-07	41 691,2	-2,5%	-4,6%	-6,8%	-8,7%							
Brazylia BOVESPA	2016-01-07	41 773,1	-2,6%	-10,0%	-16,8%	-22,3%							
Argentyna MERVAL	2016-01-07	11 423,3	-0,3%	-12,9%	4,3%	-3,8%							
Azja i Australia													
Japonia NIKKEI 225	2016-01-08	17 767,3	-2,3%	-9,7%	-2,9%	-12,1%							
Hong Kong Hang Seng	2016-01-07	20 333,3	-3,1%	-8,4%	-9,4%	-17,6%							
Chiny Shanghai Comp	2016-01-07	3 125,0	-7,0%	-11,6%	2,4%	-15,6%							
Indie BSE30	2016-01-07	24 851,8	-2,2%	-2,7%	-7,9%	-11,3%							
Indonezja JKSE	2016-01-07	4 530,4	-1,7%	0,2%	1,1%	-7,4%							
Izrael TA 25	2016-01-07	1 523,4	-1,9%	-4,0%	-2,7%	-9,8%							
Korea Kospi	2016-01-08	1 904,3	-1,1%	-3,0%	-5,0%	-6,6%							
Australia S&P/ASX 200	2016-01-08	5 010,3	-2,2%	-2,6%	-2,4%	-7,2%							

Źródło: Bloomberg

Wydział Analiz i Informacji Dom Maklerski BDM S.A.
ul. 3-go Maja 23, 40-096 Katowice, Tel.: 032 208 14 12, analizy@bdm.com.pl

Opracowanie ma charakter czysto informacyjny i zostało opracowane na podstawie informacji uznanych przez autorów za wiarygodne. Zawarte w nim komentarze są subiektywnymi poglądami autorów. Opracowanie i zawarte w nim komentarze nie są podstawą żadnej rekomendacji kupna bądź sprzedaży w rozumieniu obowiązującego prawa i nie powinny być tak interpretowane. Publikowanie w prasie lub w Internecie całości lub części opracowania wymaga zgody sporządzających raport.

RYNKI ZAGRANICZNE



Wydział Analiz i Informacji Dom Maklerski BDM S.A.

ul. 3-go Maja 23, 40-096 Katowice, Tel.: 032 208 14 12, analizy@bdm.com.pl

Opracowanie ma charakter czysto informacyjny i zostało opracowane na podstawie informacji uznanych przez autorów za wiarygodne. Zawarte w nim komentarze są subiektywnymi poglądami autorów. Opracowanie i zawarte w nim komentarze nie są podstawą żadnej rekomendacji kupna bądź sprzedaży w rozumieniu obowiązującego prawa i nie powinny być tak interpretowane. Publikowanie w prasie lub w Internecie całości lub części opracowania wymaga zgody sporządzających raport.