

**KONTRAKTY TERMINOWE NA WIG20**

**Wyniki sesji: piątek, 4 września 2015**

|                 | Wartość | zmiana |        |
|-----------------|---------|--------|--------|
| Kurs otwarcia   | 2 142   | 28     | 1,32%  |
| Kurs zamknięcia | 2 145   | -5     | -0,23% |
| Kurs min.       | 2 125   | 13     | 0,62%  |
| Kurs max.       | 2 151   | -2     | -0,09% |
| Wolumen obrotu  | 16 394  | 1 745  | 11,91% |
| Otwarte pozycje | 64 728  | -474   | -0,73% |

**System:**

Aktualna pozycja – długa, sygnał otwarcia krótkiej - 2129

Ostatnia zmiana sygnału z krótkiej na długą - 2138

Najbliższe poziomy oporu: 2165 2202 2235 2258

Najbliższe poziomy wsparcia: 2005 2000 1900 1800



**Chiny wracają do gry**

Piątkowa sesja upłynęła w Warszawie pod dyktando słabych nastrojów w Europie. Blue chipy zamknęły się ze stratą 0,4%, kończąc sesję na pułapie 2146,5 pkt. Pod kreską znalazły się również MiS-ie. Znacznie słabiej wypadły większe europejskie rynki, bowiem DAX i CAC40 potraciły po ok. 2,7-2,8%, a FTSE spadła o 1,6%. Strona podażowa przeważała także za oceanem. DJIA obniżył się o 1,7%, a S&P500 o 1,5% (kluczowe były dane z tamtejszego rynku pracy, stopa bezrobocia obniżyła się do 5,1%). Dziś do gry ponownie włączyła się giełda w Chinach, a szanghajski SSE zyskał 1,9%. Na lekkim plusie znalazła się również tokijska Nikkei. Na rynku terminowym o 0,8% rosną kontrakty na DAX-a, a po ok. 0,6-0,7% zyskują futures na amerykańskie indeksy. W przypadku FW20 jesteśmy coraz bliżej domknięcia luki, która powstała 21 sierpnia. Dzisiejszy kalendarz makro wydaje się być niemal pusty - nad ranem poznaliśmy odczyt produkcji przemysłowej w Niemczech (nieznacznie poniżej konsensusu), a przed południem dotrze do nas również indeks Sentix dla strefy Euro. Dzisiejsza sesja może być dosyć spokojna, bowiem wolne mają inwestorzy w USA (święto pracy), a do tego brak jest wydarzeń ze sfery makroekonomicznej. Dużo zależy także od tego jak Europa przyjmie dzisiejsze wzrosty w Chinach. Najbliższym wsparciem dla blue chipów jest pułap 2104 pkt.

Adrian Górniak



**RYNEK AKCJI**

**Wyniki sesji: piątek, 4 września 2015**

| Indeks | 52 tygodnie |           | Kurs otwarcia | Kurs zamknięcia | Zmiana [%] | Kurs min. | Kurs max. | Zakres wahań | Obrót [mln PLN] |
|--------|-------------|-----------|---------------|-----------------|------------|-----------|-----------|--------------|-----------------|
|        | Kurs max.   | Kurs min. |               |                 |            |           |           |              |                 |
| WIG20  | 2 559,9     | 2 014,7   | 2 150,62      | 2 146,47        | -0,40%     | 2 131,59  | 2 153,70  | 22,1         | 643,4           |
| WIG30  | 2 782,4     | 2 232,7   | 2 364,21      | 2 366,30        | -0,30%     | 2 350,51  | 2 371,22  | 20,7         | 684,4           |
| mWIG40 | 3 961,0     | 3 388,6   | 3 621,29      | 3 612,41        | -0,16%     | 13 076,43 | 13 249,92 | 173,5        | 139,3           |
| sWIG80 | 14 107,4    | 11 847,7  | 13 247,94     | 13 157,12       | -0,75%     | 3 594,52  | 3 624,29  | 29,8         | 31,3            |
| WIG-PL | 58 998,6    | 49 970,2  | 51 990,68     | 51 988,96       | -0,37%     | 51 794,80 | 51 990,68 | 195,9        | 798,0           |
| WIG    | 57 460,4    | 48 048,1  | 50 847,52     | 50 792,08       | -0,36%     | 50 506,31 | 50 905,56 | 399,3        | 802,0           |

| Spółka         | Cena [PLN] | Mkt Cap [mln PLN] | zmiana % |        |        |        | zmiana % względem WIG30 |        |        |        |
|----------------|------------|-------------------|----------|--------|--------|--------|-------------------------|--------|--------|--------|
|                |            |                   | dzienna  | 1M     | 3M     | 6M     | dzienna                 | 1M     | 3M     | 6M     |
| ALIOR BANK     | 87,50      | 6 360             | 0,6%     | 1,7%   | -4,9%  | 8,5%   | 0,9%                    | 4,7%   | 3,7%   | 15,8%  |
| ASSECOPOL      | 54,20      | 4 499             | 1,5%     | -6,1%  | -5,0%  | -5,6%  | 1,8%                    | -3,1%  | 3,6%   | 1,7%   |
| BANK HANDLOWY  | 86,00      | 11 237            | 0,6%     | -3,3%  | -18,0% | -16,5% | 0,9%                    | -0,3%  | -9,4%  | -9,2%  |
| BOGDANKA       | 49,15      | 1 672             | -1,2%    | 4,6%   | -39,0% | -42,2% | -0,9%                   | 7,5%   | -30,4% | -34,9% |
| BORYSZEW       | 4,98       | 1 195             | -3,1%    | -17,8% | -17,3% | -22,8% | -2,8%                   | -14,8% | -8,7%  | -15,5% |
| BZ WBK         | 308,75     | 30 639            | -0,1%    | 8,5%   | -4,5%  | -8,7%  | 0,2%                    | 11,5%  | 4,1%   | -1,4%  |
| CCC            | 164,00     | 6 298             | 0,6%     | -13,5% | -7,5%  | -13,6% | 0,9%                    | -10,5% | 1,1%   | -6,3%  |
| CYFROWY POLSAT | 23,00      | 14 710            | 0,2%     | 3,4%   | -5,9%  | -4,6%  | 0,5%                    | 6,4%   | 2,7%   | 2,7%   |
| ENEA           | 13,27      | 5 858             | -3,8%    | -9,4%  | -18,0% | -19,3% | -3,5%                   | -6,4%  | -9,4%  | -12,0% |
| EUROCASH       | 44,00      | 6 102             | 0,5%     | 3,7%   | 13,8%  | 36,2%  | 0,8%                    | 6,6%   | 22,4%  | 43,5%  |
| GRUPA AZOTY    | 90,23      | 8 950             | 0,3%     | 1,2%   | 14,5%  | 12,1%  | 0,6%                    | 4,1%   | 23,1%  | 19,4%  |
| GTC            | 5,76       | 2 024             | -2,9%    | -3,8%  | -3,7%  | 18,8%  | -2,6%                   | -0,8%  | 4,9%   | 26,0%  |
| ING BSK        | 122,40     | 15 924            | -0,3%    | -5,9%  | -9,3%  | -9,0%  | 0,0%                    | -2,9%  | -0,7%  | -1,7%  |
| JSW            | 11,83      | 1 389             | -1,4%    | 0,6%   | -12,5% | -38,0% | -1,1%                   | 3,6%   | -3,9%  | -30,7% |
| KERNEL         | 42,80      | 3 410             | -0,9%    | -3,3%  | 11,5%  | 33,8%  | -0,6%                   | -0,3%  | 20,0%  | 41,0%  |
| KGHM           | 76,60      | 15 320            | -4,8%    | -17,2% | -32,3% | -35,6% | -4,5%                   | -14,2% | -23,7% | -28,3% |
| LOTOS          | 29,19      | 5 396             | 1,0%     | -7,2%  | -0,2%  | 9,4%   | 1,3%                    | -4,2%  | 8,4%   | 16,7%  |
| LPP            | 7 880,00   | 14 429            | 2,9%     | 3,7%   | 10,9%  | 11,5%  | 3,2%                    | 6,7%   | 19,5%  | 18,7%  |
| mBANK          | 368,00     | 15 540            | 1,4%     | 9,0%   | -15,4% | -16,6% | 1,7%                    | 11,9%  | -6,8%  | -9,3%  |
| NETIA          | 5,45       | 1 898             | 0,0%     | -4,6%  | -17,5% | -8,9%  | 0,3%                    | -1,6%  | -9,0%  | -1,6%  |
| ORANGE POLSKA  | 7,23       | 9 488             | 1,8%     | -6,3%  | -24,5% | -22,2% | 2,1%                    | -3,4%  | -15,9% | -14,9% |
| PEKAO          | 159,50     | 41 864            | -0,8%    | -0,2%  | -11,2% | -13,9% | -0,5%                   | 2,8%   | -2,6%  | -6,6%  |
| PGE            | 15,10      | 28 233            | -1,0%    | -8,6%  | -21,3% | -24,3% | -0,7%                   | -5,6%  | -12,7% | -17,0% |
| PGNIG          | 6,37       | 37 583            | -3,3%    | -1,2%  | -4,5%  | 26,1%  | -3,0%                   | 1,8%   | 4,1%   | 33,4%  |
| PKNORLEN       | 73,51      | 31 441            | 4,1%     | -11,5% | 4,8%   | 31,5%  | 4,4%                    | -8,5%  | 13,4%  | 38,8%  |
| PKOBP          | 29,41      | 36 763            | -1,7%    | 8,9%   | -9,2%  | -13,5% | -1,4%                   | 11,9%  | -0,6%  | -6,2%  |
| PZU            | 431,20     | 37 235            | -1,5%    | -1,5%  | 0,7%   | -8,5%  | -1,2%                   | 1,5%   | 9,3%   | -1,2%  |
| SYNTHOS        | 3,75       | 4 962             | -0,8%    | -17,4% | -21,7% | -16,1% | -0,5%                   | -14,4% | -13,1% | -8,8%  |
| TAURON         | 3,44       | 6 029             | -2,0%    | -4,7%  | -24,2% | -26,5% | -1,7%                   | -1,7%  | -15,6% | -19,2% |
| TVN            | 19,82      | 6 744             | 0,0%     | -0,5%  | 11,9%  | 6,8%   | 0,3%                    | 2,5%   | 20,5%  | 14,1%  |

## KOMENTARZ PO SESJI

### Komentarz po sesji:

#### Mocne ruchy na rynkach akcji

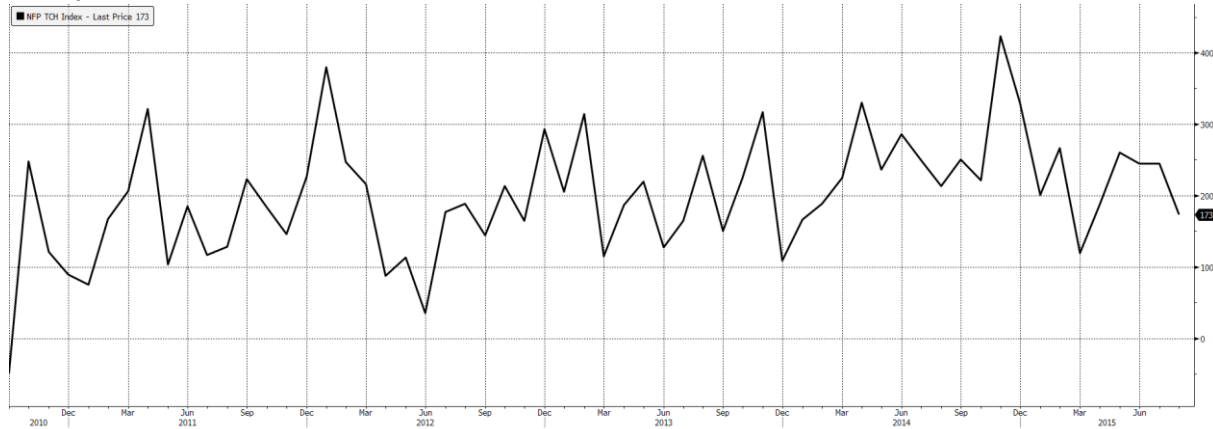
Oczekiwania inwestorów co do podwyższonej zmienności na świecie zostały dziś ponownie spełnione. Po wczorajszym bardzo mocnym dniu w Europie dziś przyszedł czas na uderzenie strony podażowej. DAX spadł o prawie 3%, o ponad 1% traciły na wartości indeksy amerykańskie. GPW była dziś zdecydowanie silniejsza od otoczenia i mimo próby uderzenia podaży WIG20 stracił jedynie 0,4%, a w tym sukcesie popytu spory udział miał rosnący o 4% PKN Orlen odreagowujący ostatnie sesje słabsze od indeksu. Po czerwonej stronie wyróżnił się KGHM (-4,8%), który reaguje bardzo nerwowo na zmiany na rynku miedzi. Dwa główne wydarzenia na rynku to decyzja Senatu w sprawie kredytów walutowych oraz raport z amerykańskiego rynku pracy. Senatorowie zgodnie z oczekiwaniami zmienili projekt ustawy na mniej dotkliwy dla banków. Rynek spodziewał się takiego obrotu spraw (kursy banków w ostatnim czasie wróciły do poziomów sprzed feralnej decyzji sejmu) i zdecydował się dziś na realizację zysków w sektorze. Niestety można założyć, że w obecnej kadencji nie uda się sfinalizować procesu legislacyjnego w tej ustawie, a kolejny parlament będzie na pewno bardziej ostry dla sektora od dzisiejszej propozycji. Co do raportu z rynku pracy, to mimo gorszego odczytu jeśli chodzi o same miejsca pracy, spadek stopy bezrobocia oraz rewizja w górę poprzednich danych wystraszyły inwestorów jako elementy zwiększające prawdopodobieństwo wrześniowej podwyżki stóp. Stąd negatywna reakcja giełd i umocnienie dolara. Podsumowując tydzień można założyć, że nie wniósł on wiele nowego do sytuacji rynkowej. Nadal mamy dużą zmienność na świecie, która lekko sprzyja niedźwiedzim i choć w takim otoczeniu łatwo o mocne skoki w górę, do czasu uspokojenia ruchów indeksów szansa na duży wzrost jest rekompensowana bardzo wysokim ryzykiem. Głównym pozytywem jest moim zdaniem zachowanie rynku miedzi, gdzie wykres zaczyna coraz mocniej sprzyjać bykom, a to mogłoby pomóc GPW poprzez gonitwę w górę kursu KGHM, który zachowywał się w sierpniu wyraźnie gorzej od surowca.

Piotr Kaczmarek, CFA

## WYKRES DNIA

W sierpniu w amerykańskiej gospodarce przybyło zaledwie 173 tys. miejsc pracy. Rynek oczekiwał 220 tys. Negatywną wymowę raportu łagodzi fakt, iż lipcowe dane zrewidowano w górę o 30 tys. miejsc pracy (z 215 na 245 tys.).

### NFP m/m



Źródło: BDM S.A., EBC

## INFORMACJE ZE SPÓŁEK

|                               |   |
|-------------------------------|---|
| <b>GTC</b>                    | <p>Zarząd GTC ustalił cenę emisyjną akcji s. K na 5,47 PLN/szt.</p> <p><i>BDM: Informacja wyczekiwana przez rynek, jednak w naszym odczuciu jest ona neutralna. Wartość 5,47 PLN/akcję jest zbliżona do NAVPS. Jednocześnie oznacza to, że GTC wyemituje 108,9 mln akcji. Środki mają być przeznaczone na realizację strategii, którą zarząd dewelopera zakomunikował kilka miesięcy temu – sfinansowanie po części wkładu własnego do warszawskich projektów oraz planowane akwizycje (pod uwagę brane jest 6-8 obiektów głównie na terenie Polski, Budapesztu i Bukaresztu). Dzień prawa poboru przypada na 10 września br.</i></p> |
| <b>Newag</b>                  | <p>Leo Production złożyła wniosek o ogłoszenie upadłości likwidacyjnej Newagu. Zarząd Newagu wniosek ocenia za bezzasadny i złożony w złej wierze. Spółka nie posiada jakichkolwiek zobowiązań wobec Leo Production.</p>  |
| <b>TVN, PCM, PKP Cargo</b>    | <p>Po sesji 8 września GPW przeprowadzi nadzwyczajną korektę indeksów, w wyniku której akcje TVN zostaną wykreślone z list uczestników indeksów mWIG40, WIG30, WIG30TR, WIG, WIG-Poland oraz WIG-media. W wyniku korekty do mWIG40 wejdzie Prime Car Management, a do WI30 i WIG30TR PKP Cargo.</p>   |
| <b>Banki</b>                  | <p>Senat w piątkowym głosowaniu zdecydował, by w ustawie o „frankowiczach” przywrócić poprzedni zapis zakładający, że koszty przewalutowania będą dzielone 50/50, czyli w połowie przez banki a w połowie przez kredytobiorców. Nad ostatecznym kształtem uchwały Senatu w tej sprawie głosowało 88 senatorów: 51 było za, 31 przeciw, a sześciu wstrzymało się. Teraz ustawa wraca do sejmu.</p>   |
| <b>Rafako</b>                 | <p>Oferta Rafako o wartości 96,6 mln zł brutto została wybrana jako najkorzystniejsza w przetargu na budowę instalacji odsiarczania spalin dla kotłów K7 i K8 w elektrociepłowni Białystok</p>  |
| <b>Prairie Mining</b>         | <p>Australijska spółka wydobywcza Prairie Mining, która zadebiutowała w piątek na GPW, zakłada, że w 2018 roku rozpocznie kosztem 684 mln USD budowę kopalni na Lubelszczyźnie, a pierwszy węgiel wydobędzie w 2022 roku. Chce mieć najniższe koszty wydobycia w Europie i na rynki zagraniczne kierować część produkcji. Planowana roczna produkcja węgla handlowego wyniesie 6 mln ton.</p> <p>Mirosław Taras, członek rady nadzorczej PD Co. i były prezes Bogdanki, powiedział dziennikarzom po uroczystości debiutu, że spółka planuje złożyć dokumenty niezbędne do uzyskania koncesji na wydobycie węgla w 2016 r.</p>         |
| <b>Spółki węglowe</b>         | <p>Mirosław Taras, członek RN Prairie Mining, uważa, że ceny węgla będą jeszcze spadać. Wg niego 55 USD/t to jeszcze nie jest dno. Historycznie najniższe poziomy na ARA to ok. 32 USD/tonę, a ceny mogą spaść do 45, a nawet 42 USD/t. Te kopalnie, które nie mają niskich kosztów wydobycia zbankrutują i ceny wrócą do ponad 50 USD. Taras nie sądzi, by przekroczyły 60 USD/t, a o cenach na poziomie 80-100 USD/t należy zapomnieć.</p>  |
| <b>Polnord</b>                | <p>Polnord ruszył ze sprzedażą 96 mieszkań w ramach ostatniego, czwartego etapu inwestycji 2 Potoki zlokalizowanej w Gdańsku. Zakończenie budowy planowane jest na 4Q'16.</p>   |
| <b>Mabion</b>                 | <p>Akcjonariusze Mabionu, na NWZ zwołanym na 30 września, będą głosować nad uchwaleniem kapitału docelowego, pozwalającego na wyemitowanie do 1 mln akcji kolejnych serii. Środki mogą zostać przeznaczone na kontynuowanie badań klinicznych leku Mabion CD20 i na zintensyfikowanie prac nad kolejnymi lekami.</p>  |
| <b>AAT IPO</b>                | <p>KNF zawierdziła prospekt AAT Holding, największego w Polsce producenta i dostawcę elektronicznych systemów zabezpieczeń. Debiut planowany jest na 3/4Q'15.</p>   |
| <b>Tell, Czerwona Torebka</b> | <p>Tell podpisał z Sowiniec FIZ i Szóstka- Czerwona Torebka list intencyjny dotyczący potencjalnego nabycia 100% akcji spółki Merlin.pl.</p>  |
| <b>CDRL</b>                   | <p>Przychody CDRL - właściciela marki Cocodrillo - ze sprzedaży w polskich sklepach spadły w sierpniu o 4% r/r i wyniosły 11,89 mln PLN. W okresie styczeń-sierpień przychody wyniosły 78,97 mln PLN i były o 16% wyższe r/r.</p>   |
| <b>Indykpol</b>               | <p>Indykpol chce podwoić przychody. Drobiarska firma ma za sobą udaną pierwszą połowę 2015 r. Dalszy szybki rozwój mają zapewnić jej inwestycje, na które przeznaczy większość swoich zysków- Parkiet</p>   |

|                  |   |
|------------------|---|
| <b>Emperia</b>   | Emperia na skutek niekorzystnej sytuacji makroekonomicznej notuje gorsze wyniki w segmencie detalicznym. Kolejne półrocze ma przynieść poprawę- Parkiet   |
| <b>PGE</b>       | PGE chce walczyć o klientów indywidualnych, oferując im pakiet dual-fuel - dowiedział się "Parkiet". Chodzi o łączoną sprzedaż energii i gazu zarówno nowym, jak i dotychczasowym odbiorcom z całego kraju. Właśnie ruszyła pilotażowa sprzedaż takiego produktu.- Parkiet  |
| <b>Presco</b>    | Presco chce sprzedać długi. Spółka szuka chętnych na cały portfel wierzytelności-Parkiet  |
| <b>Hawe</b>      | Hawe, które przygotowuje wniosek o ogłoszenie upadłości układowej, planuje emisję do 1,5 mld akcji serii I. WZA w tej sprawie odbędzie się 2 października. Emisja odbędzie się z wyłączeniem prawa poboru dotychczasowym akcjonariuszom. Akcje zostaną zaoferowane wybranym przez zarząd inwestorom w drodze subskrypcji prywatnej. Oprócz wyrażenia zgody na emisję nowych akcji (od 965,1 mln do 1,5 mld sztuk) walne zgromadzenie Hawe ma zdecydować o obniżeniu wartości nominalnej akcji z 1 PLN do 0,1 PLN. Obecny kapitał dzieli się na 107 mln akcji. |
| <b>PKP Cargo</b> | PKP Cargo przewozi coraz więcej węgla. Korzysta na rosnącym eksporcie surowca wydobywanego w śląskich kopalniach- Rzeczpospolita  |
| <b>GPW</b>       | "Musimy być efektywni. W praktyce oznacza to szukanie różnego rodzaju synergii, choćby w obszarze nieruchomości, informatyki czy zakupów. Renegocjowaliśmy wiele kontraktów, bo okazało się, że można tu jeszcze dużo poprawić. Doprowadziło to w sumie do sporych oszczędności" - Paweł Tamborski, prezes GPW. Dodał, że środki te spółka zamierza inwestować w inicjatywy rozwojowe- Rzeczpospolita.  |
| <b>JSW</b>       | ING BŚ żąda wcześniejszego wykupu obligacji o wartości nominalnej 26,26 mln PLN i 12,95 mln USD (łącznie ok. 75 mln PLN).   |

Źródło: Dom Maklerski BDM S.A., spółki, PAP

**INDEKSY I WSKAŹNIKI**

|  |            |          |       | zmiana |        |        |  |
|--|------------|----------|-------|--------|--------|--------|--|
| indeks/ticker                                  | data       | kurs     | 1D    | 1M     | 3M     | 6M     |  |
| <b>świat</b>                                   |            |          |       |        |        |        |  |
| MSCI AC World                                  | 2015-09-04 | 391,0    | -1,7% | -9,3%  | -10,6% | -9,1%  |  |
| MSCI World                                     | 2015-09-04 | 1 622,9  | -1,7% | -9,0%  | -9,6%  | -8,1%  |  |
| MSCI EM  | 2015-09-04 | 801,5    | -1,6% | -11,5% | -19,2% | -17,7% |  |
| MSCI BRIC                                      | 2015-09-04 | 220,2    | -1,4% | -13,7% | -23,9% | -17,8% |  |
| <b>Europa Środkowa, Wschodnia i Południowa</b> |            |          |       |        |        |        |  |
| Polska WIG                                     | 2015-09-04 | 50 977,1 | -0,4% | -4,1%  | -7,2%  | -4,5%  |  |
| Polska WIG20                                   | 2015-09-04 | 2 155,1  | -0,4% | -3,6%  | -8,8%  | -6,4%  |  |
| Polska mWIG40                                  | 2015-09-04 | 3 618,3  | -0,2% | -6,1%  | -4,6%  | -0,8%  |  |
| Polska sWIG80                                  | 2015-09-04 | 13 256,0 | -0,7% | -2,7%  | -3,0%  | -0,8%  |  |
| Węgry BUX                                      | 2015-09-04 | 21 584,8 | -1,2% | -5,4%  | -4,3%  | 19,7%  |  |
| Czechy PX                                      | 2015-09-04 | 1 011,4  | -1,2% | -3,6%  | -0,5%  | 2,4%   |  |
| Bułgaria Sofix                                 | 2015-09-04 | 453,8    | 0,6%  | -3,6%  | -4,1%  | -3,3%  |  |
| Rosja Micex                                    | 2015-09-04 | 1 698,2  | -0,7% | 1,4%   | 6,8%   | 0,1%   |  |
| Rosja RTS (USD)                                | 2015-09-04 | 805,2    | -1,4% | -5,2%  | -11,4% | -7,4%  |  |
| Rumunia BET                                    | 2015-09-04 | 7 083,5  | -0,1% | -6,9%  | -3,0%  | 1,3%   |  |
| Turcja ISE 100                                 | 2015-09-04 | 74 004,1 | -1,4% | -6,7%  | -11,5% | -8,5%  |  |
| <b>Europa Zachodnia</b>                        |            |          |       |        |        |        |  |
| Euro Stoxx 50                                  | 2015-09-04 | 3 270,1  | -2,7% | -12,1% | -10,2% | -8,9%  |  |
| W. Brytania FTSE 100                           | 2015-09-04 | 6 194,1  | -2,4% | -8,8%  | -10,9% | -10,4% |  |
| Francja CAC40                                  | 2015-09-04 | 4 653,8  | -2,8% | -11,5% | -8,9%  | -5,6%  |  |
| Niemcy DAX                                     | 2015-09-04 | 10 317,8 | -2,7% | -12,4% | -11,5% | -11,9% |  |
| Hiszpania IBEX 35                              | 2015-09-04 | 10 042,4 | -2,2% | -11,9% | -11,2% | -9,4%  |  |
| Holandia AEX                                   | 2015-09-04 | 444,6    | -2,6% | -12,8% | -10,0% | -8,4%  |  |
| Szwecja OMX 30                                 | 2015-09-04 | 1 500,2  | -2,6% | -9,3%  | -10,0% | -9,4%  |  |
| Austria ATX                                    | 2015-09-04 | 2 303,7  | -2,3% | -9,6%  | -13,4% | -7,1%  |  |
| <b>Ameryka Północna i Południowa</b>           |            |          |       |        |        |        |  |
| USA DJIA                                       | 2015-09-04 | 16 374,8 | -1,7% | -7,9%  | -9,5%  | -9,9%  |  |
| USA S&P500                                     | 2015-09-04 | 1 951,1  | -1,5% | -8,0%  | -7,8%  | -7,5%  |  |
| USA Nasdaq Comp                                | 2015-09-04 | 4 733,5  | -1,0% | -8,1%  | -7,1%  | -5,1%  |  |
| Kanada S&P/TSX                                 | 2015-09-04 | 13 596,4 | -0,8% | -6,8%  | -9,6%  | -9,3%  |  |
| Meksyk IPC                                     | 2015-09-04 | 43 283,5 | -1,2% | -5,3%  | -3,7%  | -0,3%  |  |
| Brazylia BOVESPA                               | 2015-09-04 | 47 365,9 | -1,8% | -7,1%  | -13,1% | -7,9%  |  |
| Argentyna MERVAL                               | 2015-09-04 | 10 990,4 | -0,6% | 1,1%   | -2,8%  | 13,0%  |  |
| <b>Azja i Australia</b>                        |            |          |       |        |        |        |  |
| Japonia NIKKEI 225                             | 2015-09-04 | 17 792,2 | -2,1% | -13,2% | -13,0% | -4,1%  |  |
| Hong Kong Hang Seng                            | 2015-09-04 | 20 840,6 | -0,5% | -14,4% | -23,3% | -12,7% |  |
| Chiny Shanghai Comp                            | 2015-09-02 | 3 160,2  | -0,2% | -13,7% | -34,8% | -3,9%  |  |
| Indie BSE30                                    | 2015-09-04 | 25 201,9 | -2,2% | -10,1% | -5,4%  | -13,3% |  |
| Indonezja JKSE                                 | 2015-09-04 | 4 415,3  | -0,4% | -7,6%  | -13,1% | -17,7% |  |
| Izrael TA 25                                   | 2015-09-06 | 1 606,3  | 0,9%  | -6,5%  | -5,8%  | 5,2%   |  |
| Korea Kospi                                    | 2015-09-07 | 1 886,0  | -1,5% | -7,0%  | -8,9%  | -5,5%  |  |
| Australia S&P/ASX 200                          | 2015-09-04 | 5 040,6  | 0,3%  | -10,3% | -6,9%  | -11,9% |  |

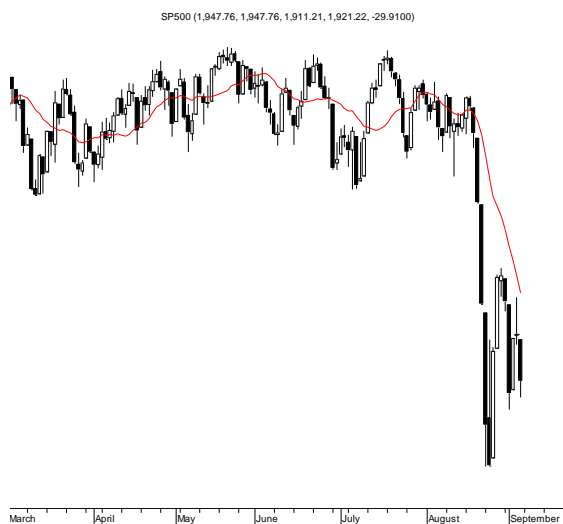
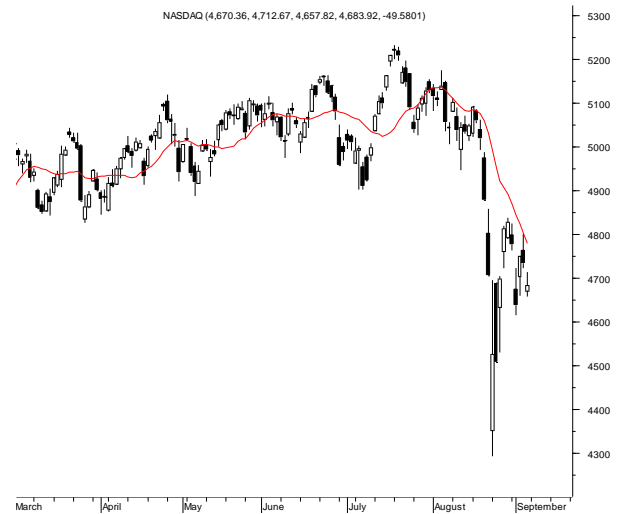
|                                    |            |         |        | zmiana |        |        |  |
|------------------------------------|------------|---------|--------|--------|--------|--------|--|
| indeks/ticker                      | data       | kurs    | 1D     | 1M     | 3M     | 6M     |  |
| <b>surowce</b>                     |            |         |        |        |        |        |  |
| Miedź LME 3M                       | 2015-09-04 | 5 246,0 | 2,5%   | 0,2%   | -11,3% | -10,2% |  |
| Ropa WTI Crude                     | 2015-09-04 | 46,1    | -1,5%  | 3,8%   | -23,4% | -19,4% |  |
| Złoto Spot \$/oz                   | 2015-09-04 | 1 120,8 | -0,3%  | 2,4%   | -4,1%  | -3,8%  |  |
| Aluminium LME 3M                   | 2015-09-04 | 1 630,0 | 1,9%   | 0,8%   | -6,5%  | -9,4%  |  |
| <b>obligacje i rynek pieniężny</b> |            |         |        |        |        |        |  |
| Polska 5yr yield                   | 2015-09-04 | 2,504   | -2,5%  | 1,1%   | -4,4%  | 26,2%  |  |
| Polska 10yr yield                  | 2015-09-04 | 2,978   | -2,3%  | 1,2%   | -3,2%  | 31,2%  |  |
| Polska WIBOR 3M                    | 2015-09-04 | 1,620   | 0,0%   | 0,0%   | 2,5%   | -5,3%  |  |
| Polska WIBOR 6M                    | 2015-09-04 | 1,700   | 0,0%   | 0,6%   | 2,4%   | 0,6%   |  |
| USA 10yr yield                     | 2015-09-04 | 2,124   | -1,6%  | -1,8%  | -11,8% | -5,2%  |  |
| Niemcy 10yr yield                  | 2015-09-04 | 0,668   | -7,7%  | 1,1%   | -20,9% | 70,0%  |  |
| Japonia 10yr yield                 | 2015-09-04 | 0,360   | -10,2% | -14,3% | -26,7% | -9,1%  |  |
| Hiszpania 10yr yield               | 2015-09-04 | 2,076   | -0,5%  | 4,5%   | -6,7%  | 60,3%  |  |
| Irlandia 10yr yield                |            |         |        |        |        |        |  |
| Portugalia 10yr yield              | 2015-09-04 | 2,511   | -2,0%  | 2,4%   | -14,9% | 42,7%  |  |
| Włochy 10yr yield                  | 2015-09-04 | 1,720   | -4,0%  | 8,7%   | -11,8% | 57,2%  |  |
| <b>kursy walut</b>                 |            |         |        |        |        |        |  |
| EUR/PLN                            | 2015-09-04 | 4,231   | 0,4%   | 1,1%   | 1,4%   | 2,7%   |  |
| USD/PLN                            | 2015-09-04 | 3,793   | 0,1%   | -0,6%  | 2,1%   | 0,0%   |  |
| CHF/PLN                            | 2015-09-04 | 3,886   | 0,0%   | 0,1%   | -2,5%  | 0,9%   |  |
| EUR/USD                            | 2015-09-04 | 1,115   | 0,3%   | 1,7%   | -0,7%  | 2,7%   |  |
| USD/JPY                            | 2015-09-04 | 118,990 | -0,8%  | -4,2%  | -4,9%  | -1,9%  |  |

Źródło: Bloomberg

Wydział Analiz i Informacji Dom Maklerski BDM S.A.  
ul. 3-go Maja 23, 40-096 Katowice, Tel.: 032 208 14 12, analizy@bdm.com.pl

Opracowanie ma charakter czysto informacyjny i zostało opracowane na podstawie informacji uznanych przez autorów za wiarygodne. Zawarte w nim komentarze są subiektywnymi poglądami autorów. Opracowanie i zawarte w nim komentarze nie są podstawą żadnej rekomendacji kupna bądź sprzedaży w rozumieniu obowiązującego prawa i nie powinny być tak interpretowane. Publikowanie w prasie lub w Internecie całości lub części opracowania wymaga zgody sporządzających raport.

**RYNKI ZAGRANICZNE**



Wydział Analiz i Informacji Dom Maklerski BDM S.A.

ul. 3-go Maja 23, 40-096 Katowice, Tel.: 032 208 14 12, analizy@bdm.com.pl

Opracowanie ma charakter czysto informacyjny i zostało opracowane na podstawie informacji uznanych przez autorów za wiarygodne. Zawarte w nim komentarze są subiektywnymi poglądami autorów. Opracowanie i zawarte w nim komentarze nie są podstawą żadnej rekomendacji kupna bądź sprzedaży w rozumieniu obowiązującego prawa i nie powinny być tak interpretowane. Publikowanie w prasie lub w Internecie całości lub części opracowania wymaga zgody sporządzających raport.