

**KONTRAKTY TERMINOWE NA WIG20**

Wyniki sesji: wtorek, 26 maja 2015				System:	
	Wartość	zmiana			
Kurs otwarcia	2 450	-26	-1,05%	Aktualna pozycja – krótka, sygnał otwarcia dłuższej - 2493	
Kurs zamknięcia	2 438	-12	-0,49%	Ostatnia zmiana sygnału z dłuższej na krótką- 2500	
Kurs min.	2 433	-11	-0,45%		
Kurs max.	2 458	-23	-0,93%		
Wolumen obrotu	15 930	2 385	17,61%	Najbliższe poziomy oporu: 2470 2550 2600 2636	
Otwarte pozycje	66 555	165	0,25%	Najbliższe poziomy wsparcia: 2427 2400 2386 2348	



**Banki dotują GPW**

Wczorajsza sesja nie przyniosła zmian w obrazie warszawskiego parkietu, bowiem blue chipy straciły blisko 1,0% i zamknęły się na poziomie 2448,8 pkt. Duża w tym zasługa przedstawicieli sektora finansowego (WIG Banki stracił wczoraj 1,9%). Jeszcze gorzej zaprezentowały się spółki z mWIG40, który spadł o 1,2%. Na niewielki plusie zamknął się indeks sWIG80. Stabe nastroje były też widoczne na większych europejskich rynkach. Londyński FTSE obniżył się o 0,5%, a CAC o niecałe 0,7%. DAX stracił 1,6%. Niedźwiedzie zdominowały również handel za oceanem. DJIA i S&P500 spadły o 1,0%, a Nasdaq o 1,2%. Minorowe nastroje widać na rynku terminowym. Kontrakty na WIG20 zamknęły się 0,5% minusie i znajdują się obecnie na pułapie 2438 pkt. Spadają także futures na indeksy w USA (po ok. 0,1%) i na CAC40 (ok. 0,5%). Na niewielkim plusie są kontrakty na DAX. Techniczna sytuacja rodzimych kontraktów przedstawia się negatywnie. Na wykresie mamy do czynienia z realizacją formacji podwójnego szczytu, a po przełamaniu wsparcia na poziomie 2460 pkt. bardzo możliwa jest kontynuacja spadków do okolic 2400,0 pkt. Na rynku walutowym coraz mocniejszy względem EUR staje się USD, bowiem kurs EUR/USD wynosi obecnie 1,09. Z danych makro nie mamy co liczyć na wsparcie. Poznaliśmy już odczyt indeksu zaufania konsumentów GfK w Niemczech, a niedługo po starcie notowań BIEC opublikuje wskaźnik wyprzedzający koniunktury dla naszej gospodarki. Wydarzeniem geopolitycznym z pewnością jest spotkanie grupy G7. Sentyment do blue chipów ponownie jest zły i dopóki nie zaczną rosnąć banki, obraz handlu na WIG20 może mieć charakter z ostatnich dwóch dni. Najbliższym wsparciem jest poziom 2415,0 pkt.

Adrian Górniak

RYNEK AKCJI

Wyniki sesji: wtorek, 26 maja 2015

Indeks	52 tygodnie		Kurs otwarcia	Kurs zamknięcia	Zmiana [%]	Kurs min.	Kurs max.	Zakres wahań	Obrót [mln PLN]
	Kurs max.	Kurs min.							
WIG20	2 559,9	2 225,9	2 459,98	2 448,81	-0,98%	2 447,05	2 470,04	23,0	624,1
WIG30	2 782,4	2 408,2	2 684,90	2 671,21	-0,93%	2 670,27	2 692,70	22,4	647,8
mWIG40	3 961,0	3 217,9	3 857,16	3 812,84	-1,21%	3 812,84	3 864,15	51,3	108,6
sWIG80	14 107,4	11 281,0	13 662,14	13 680,54	0,10%	13 623,97	13 689,12	65,2	23,4
WIG-PL	58 998,6	50 804,7	57 263,01	57 055,08	-0,75%	57 055,08	57 349,94	294,9	750,4
WIG	57 460,4	49 321,8	55 875,53	55 553,99	-0,72%	55 553,99	56 022,01	468,0	753,7

Spółka	Cena [PLN]	Mkt Cap [mln PLN]	zmiana %				zmiana % względem WIG30			
			dzienna	1M	3M	6M	dzienna	1M	3M	6M
ALIOR BANK	94,00	6 817	1,3%	6,0%	13,5%	14,7%	2,3%	9,7%	9,5%	12,7%
ASSECOPOL	58,20	4 831	-1,6%	-3,0%	7,6%	8,7%	-0,7%	0,7%	3,6%	6,6%
BANK HANDLOWY	108,75	14 209	0,5%	-3,4%	2,7%	-1,1%	1,4%	0,3%	-1,3%	-3,2%
BOGDANKA	84,98	2 890	-0,5%	-1,8%	-12,7%	-22,2%	0,4%	1,9%	-16,7%	-24,3%
BORYSZEW	6,21	1 490	-0,5%	3,2%	0,2%	-1,1%	0,4%	6,9%	-3,8%	-3,2%
BZ WBK	339,00	33 641	-2,0%	-10,2%	1,2%	-12,9%	-1,1%	-6,5%	-2,8%	-14,9%
CCC	175,00	6 720	-3,3%	-12,0%	-3,7%	18,2%	-2,4%	-8,3%	-7,7%	16,2%
CYFROWY POLSAT	24,49	15 662	-2,1%	-4,0%	1,7%	-1,2%	-1,2%	-0,2%	-2,3%	-3,3%
ENEA	16,15	7 129	-1,5%	-1,1%	-0,4%	-9,7%	-0,6%	2,6%	-4,4%	-11,7%
EUROCASH	36,50	5 062	-0,3%	-0,8%	9,3%	-2,7%	0,7%	2,9%	5,3%	-4,7%
GRUPA AZOTY	74,14	7 354	-4,3%	-15,6%	-3,7%	18,4%	-3,4%	-11,8%	-7,7%	16,3%
GTC	5,92	2 080	1,7%	4,0%	21,6%	-3,0%	2,6%	7,8%	17,6%	-5,0%
ING BSK	138,60	18 032	-1,7%	-3,7%	2,1%	-6,3%	-0,8%	0,0%	-1,9%	-8,4%
JSW	16,40	1 926	-0,2%	1,0%	-25,5%	-21,7%	0,7%	4,7%	-29,4%	-23,8%
KERNEL	36,75	2 928	-0,9%	2,5%	14,8%	33,1%	0,0%	6,2%	10,8%	31,1%
KGHM	121,00	24 200	-3,5%	-1,8%	0,0%	-4,9%	-2,6%	1,9%	-4,0%	-6,9%
LOTOS	30,24	5 591	-0,2%	-1,5%	16,1%	12,0%	0,8%	2,3%	12,1%	10,0%
LPP	7 800,00	14 283	-1,0%	-3,7%	7,9%	-13,7%	-0,1%	0,0%	3,9%	-15,8%
mBANK	447,85	18 904	0,3%	-6,0%	-2,1%	-11,7%	1,2%	-2,3%	-6,1%	-13,7%
NETIA	6,01	2 092	-1,6%	3,3%	2,4%	5,6%	-0,7%	7,0%	-1,6%	3,6%
ORANGE POLSKA	10,37	13 609	0,3%	-0,2%	5,1%	9,3%	1,2%	3,5%	1,1%	7,2%
PEKAO	185,35	48 649	-2,2%	-5,4%	-0,1%	1,2%	-1,3%	-1,7%	-4,1%	-0,9%
PGE	20,15	37 676	0,3%	-3,6%	-2,8%	3,4%	1,2%	0,1%	-6,7%	1,3%
PGNIG	6,68	39 412	2,9%	2,8%	32,8%	31,8%	3,9%	6,5%	28,8%	29,7%
PKNORLEN	71,55	30 603	1,5%	3,2%	31,0%	58,4%	2,4%	7,0%	27,0%	56,3%
PKOBP	33,06	41 325	-2,8%	-7,5%	1,4%	-11,6%	-1,8%	-3,8%	-2,6%	-13,6%
PZU	452,10	39 040	-1,1%	-6,5%	-7,5%	-5,8%	-0,1%	-2,8%	-11,5%	-7,8%
SYNTHOS	4,64	6 140	-0,4%	-5,5%	5,0%	11,8%	0,5%	-1,8%	1,0%	9,8%
TAURON	4,64	8 132	-0,6%	-4,5%	-5,3%	-9,9%	0,3%	-0,8%	-9,3%	-12,0%
TVN	17,88	6 307	0,4%	6,4%	0,8%	11,8%	1,4%	10,2%	-3,1%	9,7%

## KOMENTARZ PO SESJI

### Komentarz po sesji:

#### Kontynuacja wyprzedaży banków

Druga sesja tego tygodnia przyniosła kontynuację obaw inwestorów o sektor bankowy. Poglądy nowego prezydenta mocno wystraszyły rynek, przez co ponownie najwyższe obroty towarzyszyły wyprzedawanym akcjom PKO BP (-2,7%). Podobnie jak wczoraj warto zauważyć, że ruch indeksu WIG20 (spadek o 0,98%) wpisywał się w negatywne otoczenie zewnętrzne nerwowo reagujące na brak postępu w negocjacjach z Grecją. Przez to można powiedzieć, że rynek zachowuje się i tak nieźle – przy słabym otoczeniu oraz wyprzedaży kluczowych dla GPW banków można byłoby oczekiwać dużo słabszego rezultatu sesji w porównaniu do otoczenia. Bykom pomagały dziś między innymi walory PKN (+1,4%) oraz PGNiG (+2,9%), choć na ich wzrost przypadają mniejsze obroty. Na szerokim rynku podobnie jak w przypadku dużych spółek dominowały spokojne spadki, a po czerwonej stronie rynku wyróżniały się banki. Handel spółkami z tego sektora pozostanie nerwowy do końca tygodnia, lecz biorąc pod uwagę emocjonalny charakter wyprzedaży (reagowanie na poglądy, a nie na zmiany w prawie, do których jest bardzo daleko) jestem zdania, że jeszcze w tym tygodniu możemy być świadkami mocnego odbicia.

Piotr Kaczmarek, CFA

## WYKRES DNIA

Korekta na EUR/PLN przekracza już 38% zniesienia. Kolejnym celem powinny więc być okolice 4,23 EUR/PLN.

### EUR/PLN daily



Źródło: Dom Maklerski BDM S.A.,

## INFORMACJE ZE SPÓŁEK

<b>PZU</b>	PZU planuje split akcji w stosunku 1:10 - poinformowała spółka w projektach uchwał na WZ, zwołanego na 30 czerwca. Walne zdecydować ma także o podziale zysku i zgodnie z wcześniejszymi zapowiedziami, spółka planuje, że wysokość dywidendy na akcję wyniesie 30 PLN.
<b>PKO BP, PGE, PZU</b>	MSP nie wyklucza sprzedaży pakietów akcji spółek giełdowych w tym roku, jeśli będzie potrzeba dokapitalizowania PIR lub BGK - powiedział wiceminister skarbu Wojciech Kowalczyk podczas posiedzenia sejmowej komisji skarbu. Pod koniec kwietnia minister skarbu Włodzimierz Karpiński informował, że MSP planuje w tym roku dokapitalizowanie BGK w ramach programu Inwestycje Polskie. Mówił wówczas, że dokapitalizowanie mogłoby się odbywać poprzez sprzedaż poprzez giełdę pakietów akcji PKO BP, PGE i PZU.
<b>PGNiG</b>	Pierwsze statki z gazem skroplonym powinny wpłynąć do świnoujskiego terminala w br. W pierwszej połowie maja wykonawca inwestycji podał, że jest ona zrealizowana w 97,5% - powiedział we wtorek w Warszawie kierownik biura strategii i analiz Polskiego LNG Tadeusz Tański.
<b>Lew</b>	Możliwość debiutu na GPW grupy kapitałowej Lew to jeden z elementów strategii, nad którą obecnie spółka pracuje - powiedział na konferencji Andrzej Basiak, prezes zarządu grupy Lew. Dodał, że w perspektywie 1-3 lat mogą także zrealizować przeniesienie notowań spółki zależnej mPay na rynek główny GPW.
<b>MS Zabrze</b>	<p>Mostostal Zabrze spodziewa się, że najprawdopodobniej nie zwiększy przychodów w 2015. W 2Q'15 spółka może zaksięgować ugodę ws. budynku Altus, co zwiększyłoby zysk o około 16 mln PLN. Spółka spodziewa się wpływu środków na przełomie 2/3Q'15. MS Zabrze widzi dobre perspektywy na kolejne lata. Liczy na prace w energetyce i współpracę m.in. z KGHM czy Alstom. Pod względem marży brutto ze sprzedaży 2Q'15 może być trochę trudniejszy niż 1Q'15 m.in. ze względu na zakończenie dwóch trudnych projektów. W kolejnych kwartałach marża się ustabilizuje na poziomie zaliczonym do ubiegłego roku – poinformował wiceprezes spółki.</p> <p><i>BDM: Tak jak wskazywaliśmy w ostatniej rekomendacji (z 28 kwietnia 2015) spółce będzie w tym roku trudno o powtórzenie ubiegłorocznych wyników z podstawowej działalności – przychody naszym zdaniem spadną poniżej 800 mln PLN, co przełoży się także na wyniki na niższych poziomach. Wsparciem zysku netto będzie one-off z ugody z BZ WBK. W 1Q'15 marża brutto ze sprzedaży wynosiła 8,2%, w 2Q'14: 8,9% - spółka zapowiada, że 2Q'15&lt;1Q'15 – dopiero od 3Q'15 można oczekiwać poprawy.</i></p> <p><i>W kontekście rozszerzania współpracy z KGHM spółka analizuje możliwość wzięcia udziału w drugiej fazie rozbudowy projektu Sierra Gorda. Natomiast odnośnie Alstomu, MSZ przeszedł audyt i rozmawia o ulokowaniu przez Alstom w Polsce nadwyżki produkcji z Niemiec przy podwożeniu pociągów. Spółka ma takie możliwości w podmiocie Mostostal Zabrze Konstrukcje Przemysłowe (obecnie prowadzona jest tam między innymi produkcja elementów żurawi dźwigowych).</i></p>
<b>CD Projekt</b>	PKO TFI zgłosiło kandydaturę Krzysztofa Kiliana do rady nadzorczej CD Projekt - poinformował CD Projekt w komunikacie.
<b>Tell</b>	Tell chce wypłacić z zeszłorocznego zysku 0,60 PLN dywidendy na akcję.
<b>PKP Energetyka</b>	Jest szansa, że proces prywatyzacji spółki PKP Energetyka zakończy się do wyborów parlamentarnych - powiedziała we wtorek dziennikarzom szefowa Ministerstwa Infrastruktury i Rozwoju Maria Wasiak. Spółka PKP Energetyka działa na polskim rynku od 2001 roku. Jej głównym zadaniem jest sprzedaż i dostarczanie energii elektrycznej, sprzedaż paliw płynnych. Specjalizuje się także w usługach elektroenergetycznych. Zainteresowanie kupnem PKP Energetyka wyrażały m.in. Tauron, Energa, Enea oraz PGE.
<b>Lentex</b>	Walne Zgromadzenie Lenteksu zdecydowało, że z zysku osiągniętego w 2014 roku dywidenda na akcję wyniesie 0,4 PLN. Dniem ustalenia dywidendy jest 7 lipca, a dzień jej wypłaty 23 lipca 2015 roku.
<b>LK Designer Shops</b>	Odzieżowa spółka zadebiutuje na NewConnect 28 maja - podała GPW w komunikacie.
<b>Aplisens</b>	Walne Zgromadzenie spółki zdecydowało o wypłacie 0,3 PLN dywidendy na jedną akcję za 2014.

## Ciech

Rada nadzorcza Ciechu rekomenduje, by z zysku osiągniętego w 2014 roku wypłacić akcjonariuszom dywidendę. Zarząd Ciechu rekomendował wcześniej pozostawienie całego zysku za 2014 rok w spółce.

*BDM: Spółka jest w trakcie programu inwestycyjnego w wysokości po ok. 400 mln PLN rocznie w latach 2015-2017, z czego większość to nakłady obligatoryjne, związane z dostosowaniem instalacji do wymagających przepisów UE. W rezultacie prognozowany cash flow w optymistycznym scenariuszu powinien być bliski neutralnego (550 mln PLN EBITDA, 120 mln PLN odsetek od zadłużenia). Podobnie jak zarząd nie widzimy tu miejsca na dywidendę. W przeciwnym razie spółka musiałaby skorzystać z długu by ją zapłacić.*

## Sygnity

Spółka miała w 2Q'14/15 85,6 mln PLN przychodów, 3,9 mln PLN EBITDA oraz 0,4 mln PLN zysku netto. Konsensus: 94,5 / 5,3 / 0,2 mln PLN.

Portfel zamówień grupy Sygnity na 2H'14/15 ma wartość 156 mln PLN w porównaniu do 186 mln PLN rok wcześniej. Zarząd spółki obecnie kończy prace nad nową strategią, której prezentacja jest zaplanowana we wrześniu - poinformował w liście do akcjonariuszy prezes spółki Janusz R. Guy.

### Wyniki Sygnity w 2Q'14/15\*

	2Q'14	2Q'15	zmiana r/r	2Q'15P BDM	odchyl.	2Q'15P kons.	odchyl.
Przychody	105,8	85,7	-19,0%	96,6	-11,3%	94,5	-9,3%
Wynik brutto ze sprzedaży	20,1	14,0	-30,3%	17,9	-21,6%	-	-
EBITDA	8,5	3,8	-54,9%	5,3	-28,4%	5,3	-28,3%
EBIT	3,9	0,1	-97,5%	1,4	-93,1%	1,3	-92,3%
Zysk netto	2,2	0,4	-81,5%	0,1	298,1%	0,2	100,0%
marża brutto ze sprzedaży	19,0%	16,4%		18,5%			
marża EBITDA	8,0%	4,5%		5,5%		5,6%	
marża EBIT	3,7%	0,1%		1,5%		1,4%	
marża netto	2,0%	0,5%		0,1%		0,2%	

\*Rok obrotowy spółki zaczyna się w październiku i kończy we wrześniu

Źródło: Dom Maklerski BDM S.A.

*BDM: Wyniki Sygnity były w 2Q'14/15 (spółka ma przesunięty rok obrotowy) wyraźnie słabsze niż przed rokiem. Za taki stan rzeczy odpowiadają dwa czynniki, pierwszym jest mniejsza liczba zamówień sektora publicznego, który do tej pory odpowiadał za około połowę obrotów spółki. Kolejnym czynnikiem jest przesunięcie się realizacji projektów na kolejne kwartały m.in. projektu e-Zdrowie, słabsze przychody zostały również odnotowane w segmencie finanse i bankowość. Spółka oczekuje zdecydowanej poprawy wyników w związku z uruchomieniem środków z nowej perspektywy finansowej UE, jednak ostatnie wybory prezydenckie pokazały, że na jesieni może dojść do zmiany władzy, a to może skutkować dalszym przesunięciem czasie realizacji dużych projektów z sektora publicznego. Może to skutkować tym, że kolejny rok obrotowy dla Sygnity będzie zbliżony do obecnego.*

Źródło: Dom Maklerski BDM S.A., spółki, PAP

INDEKSY I WSKAŹNIKI

		zmiana					
indeks/ticker	data	kurs	1D	1M	3M	6M	
<b>świat</b>							
MSCI AC World	2015-05-26	441,3	-1,2%	-0,9%	1,6%	3,2%	
MSCI World	2015-05-26	1 803,8	-1,3%	-0,7%	1,3%	3,3%	
MSCI EM	2015-05-26	1 035,3	-0,8%	-3,0%	3,8%	2,4%	
MSCI BRIC	2015-05-26	300,6	-0,1%	-2,2%	9,2%	7,8%	
<b>Europa Środkowa, Wschodnia i Południowa</b>							
Polska	WIG	2015-05-26	55 957,5	-0,7%	-1,7%	4,7%	4,4%
Polska	WIG20	2015-05-26	2 473,2	-0,7%	-2,3%	4,3%	1,7%
Polska	mWIG40	2015-05-26	3 859,4	-1,2%	-1,0%	5,8%	7,8%
Polska	sWIG80	2015-05-26	13 667,4	0,1%	-0,2%	4,5%	12,4%
Węgry	BUX	2015-05-26	22 190,0	-0,3%	-1,3%	19,6%	26,0%
Czechy	PX	2015-05-26	1 027,8	-1,4%	-3,2%	-0,3%	3,0%
Bułgaria	Sofix	2015-05-26	481,6	0,1%	-2,6%	-0,9%	-7,4%
Rosja	Micex	2015-05-26	1 651,7	-0,2%	-1,3%	-5,6%	9,2%
Rosja	RTS (USD)	2015-05-26	1 041,6	-1,6%	-0,6%	13,1%	1,4%
Rumunia	BET	2015-05-26	7 451,8	-0,1%	-1,1%	4,0%	7,4%
Turcja	ISE 100	2015-05-26	84 567,0	-0,6%	-1,4%	-0,2%	2,0%
<b>Europa Zachodnia</b>							
	Euro Stoxx 50	2015-05-26	3 655,4	-0,9%	-1,1%	3,3%	14,9%
W. Brytania	FTSE 100	2015-05-26	7 031,7	-1,2%	-1,3%	1,3%	5,3%
Francja	CAC40	2015-05-26	5 117,2	-0,5%	-0,8%	5,5%	18,8%
Niemcy	DAX	2015-05-26	11 815,0	-1,6%	-1,6%	2,6%	17,2%
Hiszpania	IBEX 35	2015-05-26	11 322,3	-0,7%	-1,8%	2,1%	8,0%
Holandia	AEX	2015-05-26	501,1	-0,9%	-0,7%	4,3%	19,2%
Szwecja	OMX 30	2015-05-26	1 650,7	-0,7%	-2,7%	0,4%	16,1%
Austria	ATX	2015-05-26	2 640,7	-1,7%	-1,2%	5,4%	13,7%
<b>Ameryka Północna i Południowa</b>							
USA	DJIA	2015-05-26	18 232,0	-1,0%	0,1%	-0,4%	2,4%
USA	S&P500	2015-05-26	2 126,1	-1,0%	-0,4%	0,2%	2,5%
USA	Nasdaq Comp	2015-05-26	5 089,4	-1,1%	-1,0%	1,2%	5,8%
Kanada	S&P/TSX	2015-05-26	15 187,4	-0,9%	-2,2%	-0,6%	1,5%
Meksyk	IPC	2015-05-26	44 852,3	-1,0%	-2,7%	0,6%	0,2%
Brazylia	BOVESPA	2015-05-26	54 609,3	-1,8%	-5,2%	3,6%	-2,7%
Argentyna	MERVAL	2015-05-26	11 459,5	-5,4%	-12,7%	16,1%	7,0%
<b>Azja i Australia</b>							
Japonia	NIKKEI 225	2015-05-26	20 437,5	0,1%	2,1%	9,6%	18,6%
Hong Kong	Hang Seng	2015-05-26	28 249,9	0,9%	1,1%	14,4%	18,2%
Chiny	Shanghai Comp	2015-05-26	4 910,9	2,0%	11,9%	49,0%	88,8%
Indie	BSE30	2015-05-26	27 531,4	-0,4%	0,4%	-4,0%	-2,7%
Indonezja	JKSE	2015-05-26	5 320,9	0,6%	-1,4%	-1,2%	5,1%
Izrael	TA 25	2015-05-26	1 707,7	-1,0%	0,2%	11,4%	15,0%
Korea	Kospi	2015-05-27	2 143,5	-0,1%	-0,8%	7,6%	9,6%
Australia	S&P/ASX 200	2015-05-26	5 773,4	0,9%	-1,9%	-0,6%	10,1%

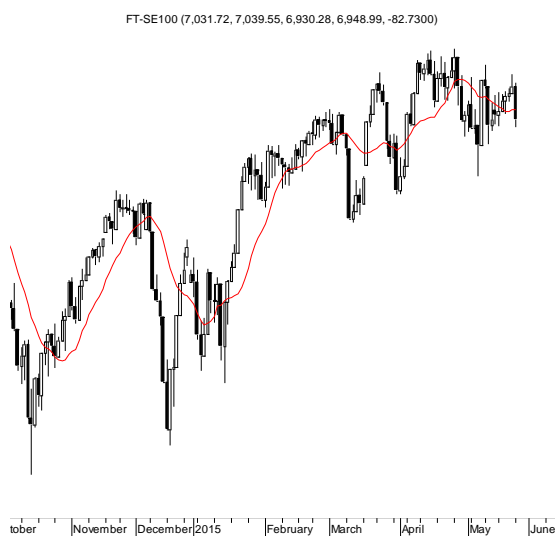
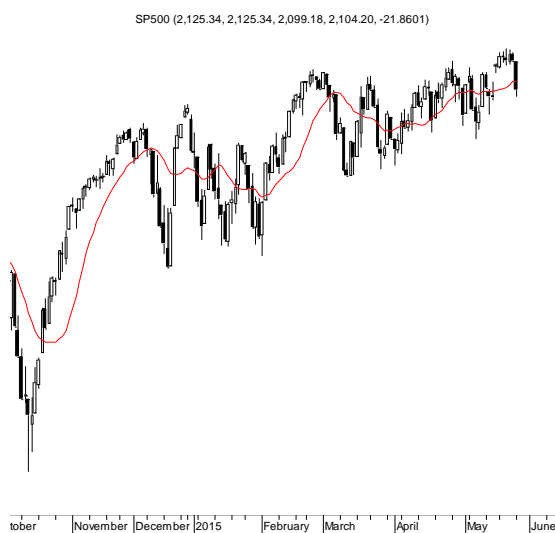
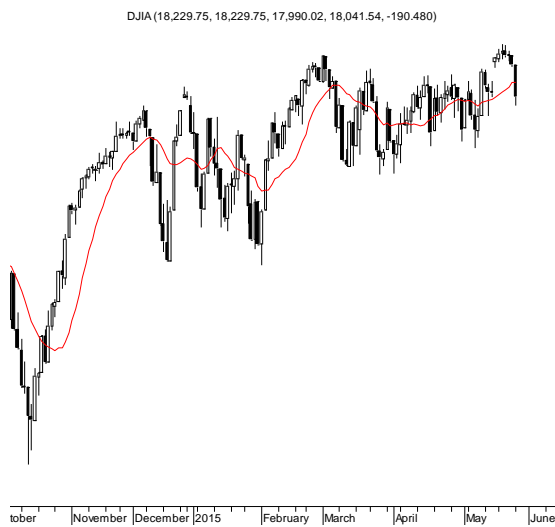
		zmiana					
indeks/ticker	data	kurs	1D	1M	3M	6M	
<b>pozostałe wskaźniki</b>							
<b>surowce</b>							
Miedź	LME 3M	2015-05-26	6 161,5	-1,4%	2,2%	4,6%	-6,2%
Ropa	WTI Crude	2015-05-26	58,0	-2,8%	-1,0%	4,7%	-21,7%
Złoto	Spot \$/oz	2015-05-26	1 187,4	-1,6%	-1,6%	-2,2%	-0,3%
Aluminium	LME 3M	2015-05-26	1 768,0	-0,3%	-3,0%	-2,1%	-14,2%
<b>obligacje i rynek pieniężny</b>							
Polska	5yr yield	2015-05-26	2,507	4,9%	20,1%	33,6%	26,8%
Polska	10yr yield	2015-05-26	2,962	1,0%	19,6%	37,3%	22,8%
Polska	WIBOR 3M	2015-05-26	1,580	0,0%	1,9%	-8,1%	-19,4%
Polska	WIBOR 6M	2015-05-26	1,650	0,0%	5,8%	-2,9%	-15,4%
USA	10yr yield	2015-05-26	2,139	-3,2%	11,4%	7,3%	-4,7%
Niemcy	10yr yield	2015-05-26	0,547	-9,7%	237,7%	66,8%	-21,9%
Japonia	10yr yield	2015-05-26	0,423	-0,2%	36,9%	26,3%	-0,9%
Hiszpania	10yr yield	2015-05-26	1,867	1,6%	43,5%	48,2%	-1,2%
Irlandia	10yr yield						
Portugalia	10yr yield	2015-05-26	2,536	4,4%	33,5%	38,7%	-10,0%
Włochy	10yr yield	2015-05-26	1,664	-0,1%	32,6%	58,8%	-10,1%
<b>kursy walut</b>							
	EUR/PLN	2015-05-26	4,153	1,2%	4,1%	0,1%	-0,7%
	USD/PLN	2015-05-26	3,813	2,1%	4,2%	2,9%	13,8%
	CHF/PLN	2015-05-26	4,016	1,6%	4,5%	3,4%	15,5%
	EUR/USD	2015-05-26	1,089	-0,9%	-0,1%	-2,7%	-12,7%
	USD/JPY	2015-05-26	122,920	1,2%	3,3%	2,8%	4,4%

Źródło: Bloomberg

Wydział Analiz i Informacji Dom Maklerski BDM S.A.  
ul. 3-go Maja 23, 40-096 Katowice, Tel.: 032 208 14 12, analizy@bdm.com.pl

Opracowanie ma charakter czysto informacyjny i zostało opracowane na podstawie informacji uznanych przez autorów za wiarygodne. Zawarte w nim komentarze są subiektywnymi poglądami autorów. Opracowanie i zawarte w nim komentarze nie są podstawą żadnej rekomendacji kupna bądź sprzedaży w rozumieniu obowiązującego prawa i nie powinny być tak interpretowane. Publikowanie w prasie lub w Internecie całości lub części opracowania wymaga zgody sporządzających raport.

RYNKI ZAGRANICZNE



Wydział Analiz i Informacji Dom Maklerski BDM S.A.

ul. 3-go Maja 23, 40-096 Katowice, Tel.: 032 208 14 12, analizy@bdm.com.pl

Opracowanie ma charakter czysto informacyjny i zostało opracowane na podstawie informacji uznanych przez autorów za wiarygodne. Zawarte w nim komentarze są subiektywnymi poglądami autorów. Opracowanie i zawarte w nim komentarze nie są podstawą żadnej rekomendacji kupna bądź sprzedaży w rozumieniu obowiązującego prawa i nie powinny być tak interpretowane. Publikowanie w prasie lub w Internecie całości lub części opracowania wymaga zgody sporządzających raport.