

KONTRAKTY TERMINOWE NA WIG20

Wyniki sesji: wtorek, 5 maja 2015

	Wartość	zmiana	
Kurs otwarcia	2 504	-6 -0,24%	
Kurs zamknięcia	2 480	-22 -0,88%	
Kurs min.	2 474	-16 -0,64%	
Kurs max.	2 505	-8 -0,32%	
Wolumen obrotu	15 674	4 949 46,14%	
Otwarte pozycje	62 525	-10 -0,02%	

System:

Aktualna pozycja – krótka, sygnał otwarcia długiej- 2481

Ostatnia zmiana sygnału z długiej na krótką- 2480

Najbliższe poziomy oporu: 2550 2600 2636 2700

Najbliższe poziomy wsparcia: 2450 2427 2400 2389

FW20 (2,504.00, 2,505.00, 2,474.00, 2,480.00, -22.0000)



WIG20 (2,523.00, 2,528.14, 2,499.51, 2,507.95, -15.1401)



Słabsza passa DAX - a

Wtorek na GPW stał pod znakiem postępującej korekty na blue-chipach (najbardziej ciężyły spadki na LPP i PKN). Na wykresie FW20 wyrysowano wczoraj czwartą z rzędu świecę o czarnym korpusie (spadek o 0,9% do 2480 pkt). Niedźwiedzie zatrzymały się w okolicy pierwszych wsparć, które można lokalizować przy 2475 pkt. Przebicie tego poziomu mogłoby spowodować mocniejsze spadki w kierunku 38% zniesienia Fibo całego ruchu wzrostowego od stycznia. Fason trzymają nadal średnie i małe spółki, których indeksy, mimo spadków, odnotowały jeszcze nowe szczyty. Mocno zniżykował wczoraj natomiast DAX (-2,5%), na wykresie, którego kształtuje się najmocniejsza korekta w tym roku (już ok 1000 pkt), dość wyraźnie skorelowana z odbiciem na EUR/USD. Trwa „opera mydlana” wokół Grecji. Wczoraj rząd w Atenach oświadczył, że negocjacje z pożyczkodawcami uległy zahamowaniu. Tymczasem w sondażu dla tamtejszej TV większość Greków opowiedziało się za pozostaniem w strefie euro (nawet w zamian za kolejny program oszczędnościowy). Czerwony kolor nie ominął wczoraj Wall Street. S&P500 zniżykował na zamknięciu o 1,2%. Technicznie amerykański indeks wygląda obecnie dość ciekawie. Od lutego górne ograniczenie stanowią okolice 2120-25 pkt. Dołem można poprowadzić szybką linię trendu, której obecnie bronią byki. Po raz pierwszy w tym roku baryłka ropy WTI kosztowała wczoraj ponad 60 USD. Z powodu święta nie ma rano handlu w Japonii. W kalendarzu makroekonomicznym mamy dziś m.in. indeksy PMI dla usług oraz raport ADP. O stopach decyduje RPP. Na GPW warto obserwować sezon wyników za 1Q'15 (w tym tygodniu dość sporo raportów pojawi się w czwartek i piątek).

Krzysztof Pado

RYNEK AKCJI

Wyniki sesji: wtorek, 5 maja 2015

Indeks	52 tygodnie		Kurs otwarcia	Kurs zamknięcia	Zmiana [%]	Kurs min.	Kurs max.	Zakres wahań	Obrót [mln PLN]
	Kurs max.	Kurs min.							
WIG20	2 559,9	2 225,9	2 523,00	2 507,95	-0,60%	2 499,51	2 528,14	28,6	657,7
WIG30	2 782,4	2 408,2	2 739,46	2 726,67	-0,59%	2 718,34	2 747,14	28,8	701,8
mWIG40	3 896,0	3 217,9	3 884,50	3 876,45	-0,18%	3 869,11	3 895,97	26,9	135,8
sWIG80	13 957,2	11 281,0	13 907,55	13 872,52	-0,03%	13 872,52	13 957,22	84,7	41,6
WIG-PL	58 658,0	50 804,7	58 329,18	58 021,62	-0,46%	58 021,62	58 329,18	307,6	819,4
WIG	57 192,8	49 321,8	56 665,28	56 442,25	-0,45%	56 312,81	56 806,24	493,4	824,9

Spółka	Cena [PLN]	Mkt Cap [mln PLN]	zmiana %				zmiana % względem WIG30			
			dzienna	1M	3M	6M	dzienna	1M	3M	6M
ALIOR BANK	88,96	6 452	-1,2%	4,7%	7,4%	12,9%	-0,6%	0,2%	0,2%	8,6%
ASSECOPOL	59,90	4 972	-1,0%	2,4%	8,5%	20,0%	-0,4%	-2,1%	1,3%	15,8%
BANK HANDLOWY	113,40	14 817	0,0%	4,2%	1,6%	0,4%	0,6%	-0,3%	-5,6%	-3,8%
BOGDANKA	87,45	2 974	0,4%	4,2%	-8,9%	-22,9%	1,0%	-0,3%	-16,1%	-27,1%
BORYSZEW	6,03	1 447	-0,3%	-2,1%	3,6%	-5,6%	0,3%	-6,6%	-3,6%	-9,8%
BZ WBK	371,00	36 816	0,4%	9,3%	10,2%	-1,2%	1,0%	4,8%	3,0%	-5,4%
CCC	181,90	6 985	-2,2%	3,9%	15,6%	39,9%	-1,6%	-0,7%	8,4%	35,7%
CYFROWY POLSAT	24,83	15 880	0,4%	1,9%	3,9%	-3,8%	1,0%	-2,6%	-3,3%	-8,0%
ENEA	16,45	7 262	-0,2%	1,7%	-2,7%	1,3%	0,4%	-2,8%	-9,9%	-2,9%
EUROCASH	37,75	5 235	1,2%	9,4%	0,0%	17,4%	1,7%	4,9%	-7,2%	13,2%
GRUPA AZOTY	82,54	8 188	1,1%	2,4%	14,3%	39,2%	1,7%	-2,1%	7,1%	35,0%
GTC	6,25	2 196	0,0%	10,0%	34,1%	8,1%	0,6%	5,5%	26,9%	3,9%
ING BSK	144,00	18 734	0,1%	7,1%	6,7%	-0,6%	0,7%	2,6%	-0,5%	-4,8%
JSW	14,31	1 680	-1,9%	-20,1%	-36,1%	-45,2%	-1,3%	-24,6%	-43,3%	-49,4%
KERNEL	35,00	2 789	-1,1%	-10,7%	16,8%	42,3%	-0,5%	-15,2%	9,6%	38,1%
KGHM	130,50	26 100	0,4%	9,3%	16,5%	5,2%	1,0%	4,7%	9,3%	1,0%
LOTOS	30,90	5 713	-2,2%	9,7%	25,2%	32,7%	-1,6%	5,1%	18,0%	28,5%
LPP	7 000,00	12 818	-5,6%	2,4%	-7,9%	-30,0%	-5,0%	-2,1%	-15,1%	-34,2%
mBANK	470,00	19 839	2,2%	7,2%	5,8%	-2,7%	2,8%	2,7%	-1,5%	-6,9%
NETIA	5,86	2 040	-0,3%	0,7%	-2,3%	4,6%	0,2%	-3,8%	-9,5%	0,4%
ORANGE POLSKA	10,05	13 189	-0,7%	2,3%	12,9%	1,0%	-0,1%	-2,2%	5,7%	-3,2%
PEKAO	186,00	48 819	-0,3%	1,1%	-2,3%	4,0%	0,3%	-3,4%	-9,5%	-0,2%
PGE	20,37	38 087	0,1%	-2,1%	4,7%	-6,3%	0,7%	-6,6%	-2,5%	-10,6%
PGNIG	6,49	38 291	1,1%	18,4%	44,5%	30,3%	1,7%	13,9%	37,3%	26,1%
PKNORLEN	67,96	29 067	-2,6%	12,6%	22,7%	59,6%	-2,0%	8,1%	15,5%	55,4%
PKOBP	36,47	45 588	-0,3%	7,3%	9,2%	-1,7%	0,3%	2,8%	1,9%	-5,9%
PZU	470,00	40 586	-1,4%	-5,0%	-5,4%	-4,1%	-0,8%	-9,5%	-12,6%	-8,3%
SYNTHOS	4,80	6 352	0,8%	8,6%	10,3%	13,7%	1,4%	4,1%	3,1%	9,5%
TAURON	4,89	8 570	1,7%	6,1%	-3,6%	-7,7%	2,3%	1,6%	-10,8%	-11,9%
TVN	16,94	5 976	-0,4%	-0,5%	-3,3%	11,4%	0,2%	-5,0%	-10,5%	7,2%

## KOMENTARZ PO SESJI

### Komentarz po sesji:

#### Podaż na GPW pozostaje pasywna

Głównym wydarzeniem przed dzisiejszą sesją był mocny spadek giełdy w Chinach. Ta giełda wyprzedzała zwyżkę innych emerging markets i można obawiać się, że będzie ona również sygnalizowała korektę spadkową na rynkach wschodzących. Mimo tego WIG20 poruszał się rano w okolicy zera i dopiero gdy niemiecki DAX (który rano wystrzelił na chwilę w górę) zaczął mocniej spadać, nasz rynek zszedł wyraźniej pod kreskę. Ostatecznie WIG20 stracił na wartości 0,6%, co na wykresie wygląda na mały techniczny sygnał sprzedaży wynikający z dwutygodniowej formacji RGR. Minimalnym celem powinny być okolice 2450 punktów. Moim zdaniem na GPW najbardziej zaskakuje podaż, która jest pasywna od wielu tygodni niezależnie od otoczenia i na rynku nie widać jakiegokolwiek strachu mimo kolejnej fatalnej sesji na DAXie wyglądającej na element poważnej korekty. Bykom pomógł dziś głównie KGHM, który był mocniejszy od indeksu i przy najwyższych obrotach 136 milionów zakończył dzień 0,3% wzrostem. Po czerwonej stronie rynku mocno przeszkadzał PKN (-2,6%) oraz PZU (-1,4%), choć największe negatywne odchylenie dotyczyło akcji LPP spadających o 5,6%. Ze względu na słabszą sesję w segmencie blue chips szeroki rynek dziś odpoczywał. Realizacja zysków była mniejsza niż w przypadku WIG20, a wśród ciekawych spółek warto wymienić TVN. Spółka podała gorsze od oczekiwań wyniki, co przyjęte zostało lekką wyprzedzą, lecz w pewnym momencie akcje wystrzeliły na moment o 5% w górę. Przyczyną były wypowiedzi wiceprezesa o tym, że w wezwaniu dla mniejszościowych akcjonariuszy cena może wynieść ponad 20 zł. Jako, że rynek od jakiegoś czasu nie wierzy w tak wysoką cenę w wezwaniu, dzisiejszy mocny wzrost został zanegowany, a akcje TVN na koniec dnia spadły o 0,3%.

Piotr Kaczmarek, CFA

## WYKRES DNIA

Dynamiczne odbicie od linii szyi na wykresie DAX

### DAX daily



DAX Index (Deutsche Boerse AG German Stock Index DAX) Graph 929 Daily 06MAY2014

Copyright © 2015 Bloomberg Finance L.P.

06-May-2015 08:33:10

Źródło: Dom Maklerski BDM S.A., Bloomberg

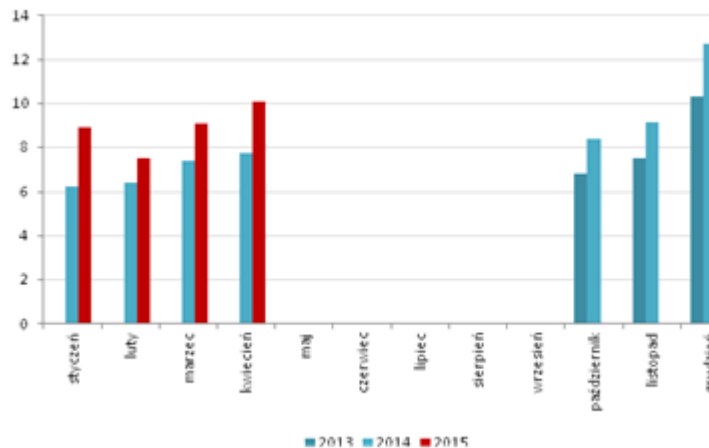
## INFORMACJE ZE SPÓŁEK

### Bytom

Sprzedaż w kwietniu'15 wzrosła o 29,8% r/r (YTD +28,3%), a marża o 33% r/r (YTD 32,8%).

*BDM: Wyniki sprzedażowe są zgodne z naszymi założeniami z rekomendacji z dn. 28.04.2015. (przychody segmentu detalicznego w kwietniu odpowiadają za 33% prognozowanych przez nas obrotów w 2Q'15). Uważamy, że tak duża poprawa jest efektem nie tylko rozbudowy sieci sklepów, ale także pozytywnego odbioru przez klientów Bytomia.*

#### Wyniki miesięczne Bytomia



Źródło: Dom Maklerski BDM S.A., spółka

### Braster

Braster chce pozyskać z publicznej emisji 2,6 mln akcji kwotę 38,4 mln PLN netto, które chce przeznaczyć na rozwój urządzenia Braster Tester oraz realizację strategii do momentu rozpoczęcia jego produkcji. Braster planuje przeniesienie notowań z NewConnect na główny rynek GPW.

Cena maksymalna akcji Brastera została ustalona na 19 PLN

### KGHM

KGHM w marcu zapłacił 141,069 mln PLN podatku od wydobycia niektórych kopalni - wynika z danych Ministerstwa Finansów.

### Emperia

Spółka zależna Emperii, Stokrotka, zawarła z firmą Polomarket porozumienie w sprawie nawiązania współpracy handlowej. W ramach spółki Polskie Supermarkety utworzony zostanie dział handlowy odpowiedzialny za koordynację polityk zakupowych towarów handlowych obu sieci, rozwój wspólnej marki własnej oraz organizację bezpośredniego importu wybranych towarów. Wejście porozumienia w życie wymaga uzyskania zgody prezesa UOKiK, o którą obie spółki wystąpią w najbliższych dniach.

Aviva OFE zwiększyła udział w kapitale spółki z 5% do 6,33%.

### Invico

Zarząd notowanej na NewConnect spółki Invico złożył w Sądzie Rejonowym w Gliwicach wniosek o ogłoszenie upadłości z możliwością zawarcia układu.

### Asseco Poland

Asseco Poland podpisało kontrakt na rozbudowę systemu ITS dla komunikacji publicznej w Rzeszowie oraz na "Stworzenie warstwy regionalnej i warstw lokalnych wraz z rozbudową niezbędnego zaplecza informacyjnego" w ramach realizacji projektu: Dolnośląskie e-Zdrowie etap 2 - Elektroniczna Dokumentacja Medyczna - wynika z suplementu do Dziennika Urzędowego UE.

Łączna wartość obu zamówień to 19,6 mln PLN brutto, co stanowi 1,5 % przychodów Asseco Poland za 2014 r. i 3,3 % przychodów spółki w segmencie administracja publiczna.

<b>TVN</b>	<p>Zakończenie transakcji sprzedaży akcji TVN amerykańskiej grupie Scripps Networks spodziewane jest na początku 3Q'15.</p> <p>Cena akcji w wezwaniu Scripps Networks na TVN może wynieść minimum 20 PLN- wiceprezes.</p> <p>TVN uważa, że Grupa Onet (25% udziałów) ma potencjał wzrostu, więc nie podejmuje decyzji o wyjściu z tej inwestycji- prezes.</p> <p>TVN może jeszcze w tym roku zdecydować się na refinansowanie części długu - na pewno nie wcześniej niż po zamknięciu przejęcia przez Scripps Networks Interactive- wiceprezes</p>
<b>Mewa, MSX, PBO, Petrolinvest</b>	<p>KNF skierował do GPW żądanie zawieszenia obrotu akcjami spółek: Mewa, MSX Resources, PBO Aniola i Petrolinvest za brak raportów rocznych w terminie.</p>
<b>PGNiG</b>	<p>PGNiG i Chevron Polska Energy Resources rozwiązały umowę pierwszej fazy współpracy przy poszukiwaniu gazu z łupków.</p>
<b>Energetyka</b>	<p>Średnia cena kontraktu BASE_Y-16 na rynku dnia następnego na TGE w kwietniu spadła o 3,63 % m/m i wyniosła 164,66 PLN/MWh</p>
<b>Solar</b>	<p>ING OFE posiada 4,47% udziału w kapitale spółki wobec 5,34% przed zmianami.</p>
<b>Advadis</b>	<p>Sąd Rejonowy w Katowicach zmienił postępowanie upadłościowe Advadis na likwidacyjne</p>
<b>PKN Orlen</b>	<p>Modelowa marża rafinerijna w kwietniu 2015 r. spadła do 9,0 USD na baryłce z 9,4 USD w marcu. W kwietniu 2014 r. marża wynosiła 4,3 USD</p>
<b>Newag</b>	<p>RN Newag pozytywnie zaopiniowała stanowisko zarządu w kwestii wypłaty 45 mln PLN dywidendy (DPS 1,0 PLN, DY=4,29%)</p>
<b>Kruk</b>	<p>Kruk chce wyemitować do 100 tys. niezabezpieczonych obligacji o wartości nominalnej 1 tys. PLN każda. Ich oprocentowanie zostanie ustalone przez zarząd na podstawie przeprowadzonego procesu book-buildingu. Termin wykupu ma przypadać na 72 miesiące licząc od daty przydziału obligacji. Emisja obligacji zostanie przeprowadzona do 31 lipca 2015 roku. Obligacje mają być wprowadzone na rynek Catalyst.</p>
<b>Pragma Faktoring</b>	<p>Akcjonariusze Pragma Faktoring zdecydowali o wypłacie 1,56 PLN dywidendy na akcję (DY= 9,23%)</p>
<b>CD Projekt</b>	<p>Na dwa tygodnie przed oficjalną premierą najnowsza produkcja CD Projektu - gra Wiedźmin 3: Dziki Gon zajmuje pierwsze miejsce na liście bestsellerów wśród gier RPG na platformie dystrybucji cyfrowej Steam. Gra znajduje się też na czwartej pozycji na liście bestsellerów wśród wszystkich sprzedawanych na platformie gier. Światowa premiera gry Wiedźmin 3: Dziki Gon odbędzie się 19 maja 2015 r.</p>
<b>Gino Rossi</b>	<p>Sprzedaż w kwietniu'15 wzrosła o 11% r/r (YTD +11%)</p>
<b>Capital Park</b>	<p>Oferta publiczna 350 tys. obligacji serii F grupy Capital Park o wartości 35 mln PLN potrwa do 19 maja, podała spółka w aneksie do prospektu. Celem emisji jest pozyskanie środków na kapitał obrotowy spółki.</p>
<b>Minox</b>	<p>Minox rozważa przeniesienie notowań na rynek główny GPW z NewConnect. Według prezesa Tomasz Olszewskiego, mogłoby to stać się najwcześniej w ciągu roku.</p>
<b>GPW</b>	<p>Obroty w kwietniu'15 na rynku głównym wzrosły o 8,6% r/r (YTD -6,7%).</p>
<b>Eksporterzy</b>	<p>Eksport z Polski wzrósł o 11,1% r/r w marcu'15- wynika z szacunków KUKE. Korporacja podniosła prognozę wzrostu eksportu na cały rok do 13,4% r/r z oczekiwanych w ub. miesiącu 9% r/r.</p>
<b>Inter Cars</b>	<p>Zarząd przyjął politykę dywidendową na lata 2014-2016. Dywidenda ma być nie wyższa niż 60% ubiegłorocznego zysku netto. Za 2014 rok zarząd proponuje na dywidendę 10,1 mln PLN, czyli 0,71 PLN/akcję (DY=0,27%). Dzień dywidendy 30 czerwca 2015.</p>
<b>Integer</b>	<p>Integer zawarł umowę inwestycyjną określającą zasady inwestycji w EasyPack - podała spółka w komunikacie. Wkład Integera wyniesie 54,7 mln euro, a pozostałych inwestorów: Templeton Strategic Emerging Markets Fund i PZU FIZAN BIS 2 łącznie 27 mln euro. Dzięki pozyskanym środkom, przy wsparciu nowych i obecnych inwestorów, EasyPack będzie kontynuować rozbudowę sieci Paczkomatów InPost w Europie oraz na rynkach poza Europą. EasyPack to spółka założona w 2012 roku przez Grupę Integer. pl i amerykański fundusz PineBridge Investments.</p>
<b>CCC</b>	<p>Zarząd CCC rekomenduje wypłatę na dywidendę z zysku za 2014 rok 115,2 mln PLN, czyli 3 PLN na akcję (DY=1,59%)</p>

**WP.PL IPO** WP.PL przydzieliła w ofercie 9,19 mln akcji. W transzy inwestorów indywidualnych redukcja zapisów wyniosła 83,14%

**Quercus** Wartość aktywów pod zarządzaniem Quercus TFI wzrosła do 3 094,6 mln PLN na koniec kwietnia'15. Miesiąc wcześniej wartość aktywów wynosiła 2 981,5 mln PLN.

**PA Nova** Spółka podała wyniki 1Q'15.

	1Q'14	1Q'15	zmiana r/r	1Q'15P BDM	odchylenie
Przychody	37,5	35,2	-6,2%	38,0	-7,3%
Wynik brutto ze sprzedaży	11,5	9,2	-19,4%	8,1	14,0%
EBITDA	11,2	8,4	-25,1%	6,9	22,0%
EBIT	10,6	7,9	-25,4%	6,4	24,1%
Zysk brutto	8,4	5,6	-33,9%	4,3	31,3%
Zysk netto	6,8	4,5	-33,2%	3,4	31,3%
marża brutto ze sprzedaży	30,5%	26,2%		21,3%	
marża EBITDA	29,9%	23,8%		18,1%	
marża EBIT	28,4%	22,6%		16,8%	
marża netto	18,1%	12,9%		9,1%	

*BDM: Wyniki spółki okazały się znacznie lepsze od naszych oczekiwań. Pomimo kilkuprocentowego spadku przychodów r/r, deweloper wypracował 9,2 mln zysku brutto ze sprzedaży oraz 8,4 mln PLN EBITDA. Na poziomie netto PA Nova odnotowała 4,5 mln PLN zysku netto. Na różnicę między naszymi prognozami a wynikami 1Q'15 wpłynęły wyniki segmentu generalnego wykonawstwa, w którym oczekiwaliśmy 0,8 mln PLN zysku, natomiast w rzeczywistości segment wypracował nadwyżkę w wys. 1,2 mln PLN.*

**Ergis** Zarząd Ergis proponuje wypłacić z zysku netto za 2014 rok dywidendy w wysokości 0,15 PLN na akcję (DY=2,88%)

Źródło: Dom Maklerski BDM S.A., spółki, PAP

## INDEKSY I WSKAŹNIKI

		zmiana					
indeks/ticker	data	kurs	1D	1M	3M	6M	
<b>świat</b>							
MSCI AC World	2015-05-05	439,0	-0,9%	2,0%	3,8%	5,3%	
MSCI World	2015-05-05	1 790,8	-1,0%	1,5%	3,4%	5,2%	
MSCI EM	2015-05-05	1 048,2	0,0%	5,6%	7,2%	5,9%	
MSCI BRIC	2015-05-05	305,2	-0,3%	9,0%	12,9%	11,0%	
<b>Europa Środkowa, Wschodnia i Południowa</b>							
Polska	WIG	2015-05-05	56 699,5	-0,5%	4,2%	8,3%	5,3%
Polska	WIG20	2015-05-05	2 523,1	-0,6%	4,5%	7,1%	2,7%
Polska	mWIG40	2015-05-05	3 883,4	-0,2%	4,4%	10,2%	9,7%
Polska	sWIG80	2015-05-05	13 876,2	0,0%	2,9%	11,1%	11,6%
Węgry	BUX	2015-05-05	22 554,0	0,2%	12,9%	31,2%	30,8%
Czechy	PX	2015-05-05	1 029,0	-0,4%	-1,1%	6,8%	7,7%
Bułgaria	Sofix	2015-05-05	504,8	-0,5%	-2,8%	-0,2%	-3,2%
Rosja	Micex	2015-05-05	1 721,8	2,0%	2,5%	1,6%	16,7%
Rosja	RTS (USD)	2015-05-05	1 029,3	4,2%	15,5%	33,5%	2,9%
Rumunia	BET	2015-05-05	7 602,0	0,0%	9,1%	7,8%	9,5%
Turcja	ISE 100	2015-05-05	84 018,9	-0,7%	1,7%	-0,9%	7,8%
<b>Europa Zachodnia</b>							
	Euro Stoxx 50	2015-05-05	3 632,9	-2,3%	-4,0%	4,9%	16,3%
W. Brytania	FTSE 100	2015-05-05	6 986,0	-0,8%	1,7%	2,3%	8,1%
Francja	CAC40	2015-05-05	5 082,0	-2,0%	-1,4%	6,6%	19,5%
Niemcy	DAX	2015-05-05	11 619,9	-2,5%	-5,3%	3,9%	21,6%
Hiszpania	IBEX 35	2015-05-05	11 429,1	-2,7%	-3,9%	6,3%	10,5%
Holandia	AEX	2015-05-05	491,2	-1,7%	-1,4%	7,0%	19,2%
Szwecja	OMX 30	2015-05-05	1 634,1	-2,4%	-3,6%	3,4%	16,0%
Austria	ATX	2015-05-05	2 614,1	-1,2%	1,7%	15,2%	18,2%
<b>Ameryka Północna i Południowa</b>							
USA	DJIA	2015-05-05	18 070,4	-0,8%	1,0%	0,8%	3,7%
USA	S&P500	2015-05-05	2 114,5	-1,2%	1,2%	1,8%	4,3%
USA	Nasdaq Comp	2015-05-05	5 016,9	-1,5%	1,1%	3,9%	7,7%
Kanada	S&P/TSX	2015-05-05	15 367,5	-1,3%	1,2%	1,0%	5,8%
Meksyk	IPC	2015-05-05	45 238,5	-0,3%	2,5%	6,8%	0,9%
Brazylia	BOVESPA	2015-05-05	57 354,0	1,2%	9,3%	17,9%	8,1%
Argentyna	MERVAL	2015-05-05	12 347,2	0,6%	12,2%	36,5%	14,1%
<b>Azja i Australia</b>							
Japonia	NIKKEI 225	2015-05-01	19 520,0	0,1%	2,6%	11,3%	20,0%
Hong Kong	Hang Seng	2015-05-05	27 755,5	-1,3%	9,9%	12,7%	17,9%
Chiny	Shanghai Comp	2015-05-05	4 298,7	-4,1%	11,3%	37,1%	77,8%
Indie	BSE30	2015-05-05	27 440,1	-0,2%	-2,9%	-4,7%	-1,5%
Indonezja	JKSE	2015-05-05	5 160,3	0,4%	-4,9%	-1,4%	3,0%
Izrael	TA 25	2015-05-05	1 643,9	-0,8%	-0,7%	11,6%	12,4%
Korea	Kospi	2015-05-06	2 132,2	0,2%	4,2%	8,6%	11,6%
Australia	S&P/ASX 200	2015-05-05	5 826,5	0,0%	-1,2%	2,1%	8,7%

### pozostałe wskaźniki

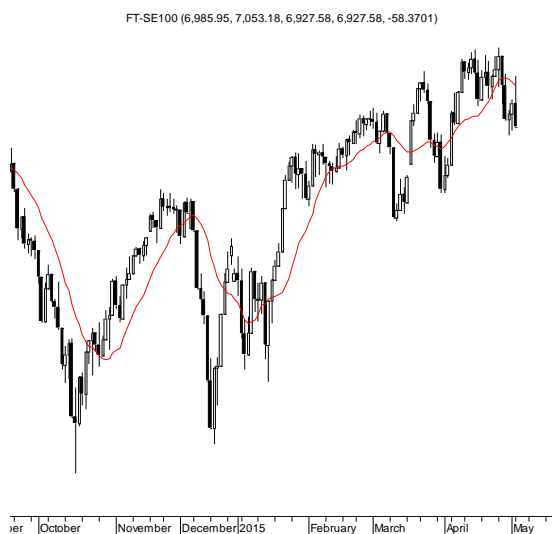
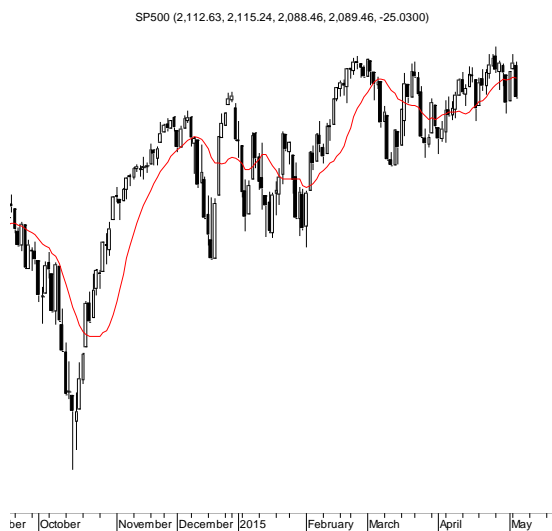
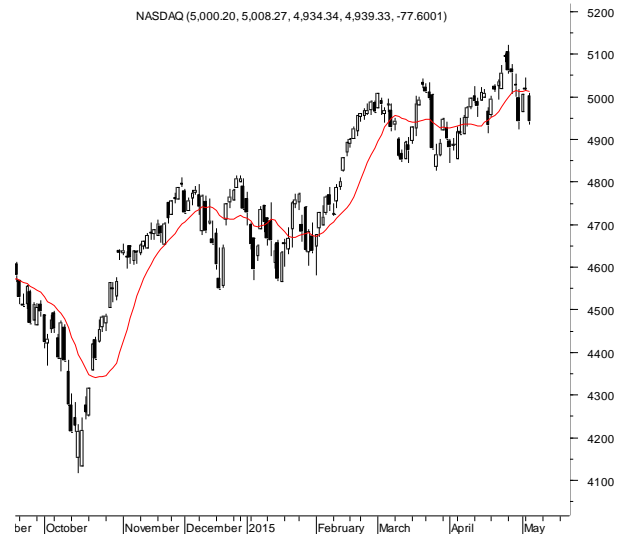
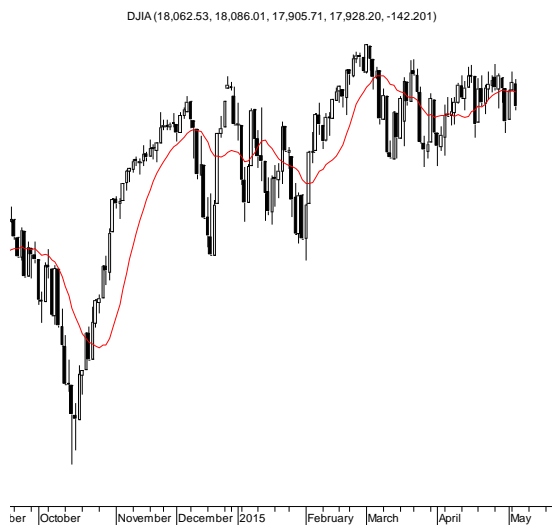
		zmiana					
indeks/ticker	data	kurs	1D	1M	3M	6M	
<b>surowce</b>							
Miedź	LME 3M	2015-05-05	6 400,0	1,0%	7,0%	11,9%	-3,6%
Ropa	WTI Crude	2015-05-05	60,4	2,5%	12,7%	10,1%	-22,5%
Złoto	Spot \$/oz	2015-05-05	1 194,0	0,4%	-2,1%	-3,1%	4,3%
Aluminium	LME 3M	2015-05-05	1 910,0	-0,8%	7,2%	1,3%	-7,3%
<b>obligacje i rynek pieniężny</b>							
Polska	5yr yield	2015-05-05	2,248	0,3%	16,9%	26,2%	8,0%
Polska	10yr yield	2015-05-05	2,768	4,7%	22,5%	25,2%	4,1%
Polska	WIBOR 3M	2015-05-05	1,550	0,0%	0,0%	-17,6%	-15,8%
Polska	WIBOR 6M	2015-05-05	1,560	0,0%	0,0%	-16,6%	-15,2%
USA	10yr yield	2015-05-05	2,185	1,9%	15,3%	11,7%	-8,4%
Niemcy	10yr yield	2015-05-05	0,516	13,9%	166,0%	37,6%	-37,7%
Japonia	10yr yield	2015-05-05	0,363	0,0%	-1,4%	0,6%	-22,9%
Hiszpania	10yr yield	2015-05-05	1,780	18,4%	45,8%	19,5%	-17,6%
Irlandia	10yr yield						
Portugalia	10yr yield	2015-05-05	2,392	14,1%	40,0%	-0,9%	-26,0%
Włochy	10yr yield	2015-05-05	1,344	2,5%	20,5%	8,4%	-36,5%
<b>kursy walut</b>							
	EUR/PLN	2015-05-05	4,033	0,1%	-1,0%	-3,0%	-4,5%
	USD/PLN	2015-05-05	3,600	-0,3%	-2,9%	-2,0%	5,7%
	CHF/PLN	2015-05-05	3,892	0,8%	0,2%	-1,8%	11,0%
	EUR/USD	2015-05-05	1,120	0,4%	1,9%	-1,0%	-9,7%
	USD/JPY	2015-05-05	119,860	-0,2%	0,6%	0,6%	4,3%

Źródło: Bloomberg

Wydział Analiz i Informacji Dom Maklerski BDM S.A.  
ul. 3-go Maja 23, 40-096 Katowice, Tel.: 032 208 14 12, analizy@bdm.com.pl

Opracowanie ma charakter czysto informacyjny i zostało opracowane na podstawie informacji uznanych przez autorów za wiarygodne. Zawarte w nim komentarze są subiektywnymi poglądami autorów. Opracowanie i zawarte w nim komentarze nie są podstawą żadnej rekomendacji kupna bądź sprzedaży w rozumieniu obowiązującego prawa i nie powinny być tak interpretowane. Publikowanie w prasie lub w Internecie całości lub części opracowania wymaga zgody sporządzających raport.

RYNKI ZAGRANICZNE



Wydział Analiz i Informacji Dom Maklerski BDM S.A.

ul. 3-go Maja 23, 40-096 Katowice, Tel.: 032 208 14 12, analizy@bdm.com.pl

Opracowanie ma charakter czysto informacyjny i zostało opracowane na podstawie informacji uznanych przez autorów za wiarygodne. Zawarte w nim komentarze są subiektywnymi poglądami autorów. Opracowanie i zawarte w nim komentarze nie są podstawą żadnej rekomendacji kupna bądź sprzedaży w rozumieniu obowiązującego prawa i nie powinny być tak interpretowane. Publikowanie w prasie lub w Internecie całości lub części opracowania wymaga zgody sporządzających raport.