

KONTRAKTY TERMINOWE NA WIG20

Wyniki sesji: piątek, 24 kwietnia 2015

	Wartość	zmiana	
Kurs otwarcia	2 505	-5 -0,20%	
Kurs zamknięcia	2 493	-5 -0,20%	
Kurs min.	2 481	2 0,08%	
Kurs max.	2 507	-5 -0,20%	
Wolumen obrotu	11 066	-2 859 -20,53%	
Otwarte pozycje	61 266	-517 -0,84%	

System:

Aktualna pozycja – długa, sygnał otwarcia krótkiej- 2441

Ostatnia zmiana sygnału z krótkiej na długą- 2336

Najbliższe poziomy oporu: 2512 2550 2600 2636

Najbliższe poziomy wsparcia: 2450 2427 2400 2350

FW20 (2,505.00, 2,507.00, 2,481.00, 2,493.00, -5.00000)



Skrócony tydzień z FED w roli głównej

Miniony tydzień byki zaliczą do udanych (+1,8%), choć praktycznie cała zwyżka miała miejsce w poniedziałek (+1,4%). Potem, w miarę zbliżania się do ważnych oporów i przy dużym wykupieniu, nastroje nieco siadły. Przeszkadzała korekta na rynkach bazowych. Dodatkowo główny indeks obciążały pojedyncze podmioty: w czwartek PKN po wynikach 1Q'15, w piątek PZU po spekulacjach o zaangażowanie w ratowanie górnictwa. Obecnie kontrakt broni pierwszego wsparcia w okolicach 2475-2480 pkt, potem mamy 2460 pkt. Przy sprzyjającym otoczeniu zewnętrznym celem byków powinny być rejon 2550 pkt, czyli szczyt z września'14. Poziom wykupienia już jest podobny do tego co wtedy, także grając po długiej stronie rynku należy uważać. Na razie mamy korektę na głównych europejskich indeksach, ale pomaga koniunktura wśród rynków wschodzących. Indeks MSCI EM wybił pod koniec ubiegłego tygodnia lokalny szczyt. Wcześniej ciągnęły Chiny, teraz Brazylia. BOVESPA dobiła do listopadowego szczytu. Zdecydowanie umacnia się real, co świadczy o dużym napływie kapitału zagranicznego. U nas na złotym też widać większą aktywność, choć w drugiej części ubiegłego tygodnia mieliśmy korektę (EUR/PLN z poniżej 4,0 do 4,03). EUR/USD konsoliduje się w okolicach 1,07-1,08, z szansą na wyjście górą z tych rejonów. Kluczowe dla tej pary będzie śródowe posiedzenie FOMC. Co prawda będzie to konferencja bez nowych projekcji makro i sesji pytań, ale jak zwykle mocno obserwowana przez rynek. Jeszcze kilka miesięcy temu konsensus wskazywał, że to właśnie na niej ma dojść do pierwszej od 6 lat podwyżki stóp procentowych. Teraz ten konsensus przesunął się bliżej jesieni. Poza FED ten tydzień nie przynosi wielu ciekawych wydarzeń. Pracujemy do czwartku, także aktywność może być mniejsza.

Krystian Brymora

WIG20 (2,524.02, 2,531.29, 2,508.31, 2,519.20, -3.58008)



RYNEK AKCJI

Wyniki sesji: piątek, 24 kwietnia 2015

Indeks	52 tygodnie		Kurs otwarcia	Kurs zamknięcia	Zmiana [%]	Kurs min.	Kurs max.	Zakres wahań	Obrót [mln PLN]
	Kurs max.	Kurs min.							
WIG20	2 559,9	2 225,9	2 524,02	2 519,20	-0,14%	2 508,31	2 531,29	23,0	908,0
WIG30	2 750,2	2 408,2	2 741,68	2 739,86	-0,03%	2 728,48	2 748,65	20,2	942,2
mWIG40	3 861,7	3 217,9	3 846,03	3 857,93	0,44%	3 833,80	3 857,93	24,1	97,4
sWIG80	13 741,7	11 281,0	13 713,67	13 741,73	0,30%	13 689,93	13 741,73	51,8	28,7
WIG-PL	58 092,0	50 804,7	58 009,57	58 085,41	0,04%	57 866,07	58 085,41	219,3	1 046,4
WIG	56 666,8	49 321,8	56 519,96	56 518,96	0,05%	56 274,48	56 630,28	355,8	1 055,8

Spółka	Cena [PLN]	Mkt Cap [mln PLN]	zmiana %				zmiana % względem WIG30			
			dzienna	1M	3M	6M	dzienna	1M	3M	6M
ALIOR BANK	89,00	6 454	1,1%	6,0%	3,1%	17,1%	1,2%	-0,3%	-6,4%	12,5%
ASSECOPOL	60,00	4 980	-1,0%	4,2%	12,4%	24,4%	-0,9%	-2,1%	2,9%	19,8%
BANK HANDLOWY	113,25	14 797	1,6%	5,4%	4,9%	-0,7%	1,6%	-0,9%	-4,6%	-5,2%
BOGDANKA	85,50	2 908	-1,7%	2,5%	-12,4%	-24,3%	-1,7%	-3,7%	-21,9%	-28,9%
BORYSZEW	6,00	1 440	-0,5%	-4,8%	7,0%	-7,6%	-0,5%	-11,0%	-2,6%	-12,1%
BZ WBK	378,00	37 511	-2,1%	13,0%	11,8%	0,5%	-2,0%	6,7%	2,2%	-4,1%
CCC	191,90	7 369	0,3%	7,9%	25,5%	51,7%	0,3%	1,6%	16,0%	47,1%
CYFROWY POLSAT	25,49	16 302	-1,4%	7,1%	4,3%	-5,9%	-1,4%	0,8%	-5,2%	-10,5%
ENEA	16,30	7 196	-0,2%	-2,3%	-3,3%	1,4%	-0,2%	-8,5%	-12,8%	-3,1%
EUROCASH	36,64	5 081	-0,4%	12,2%	0,1%	5,3%	-0,4%	6,0%	-9,4%	0,7%
GRUPA AZOTY	86,32	8 563	-1,1%	6,7%	19,4%	46,0%	-1,0%	0,4%	9,9%	41,5%
GTC	5,58	1 960	-0,7%	14,1%	18,7%	-4,6%	-0,7%	7,9%	9,2%	-9,2%
ING BSK	141,75	18 442	0,6%	4,2%	2,7%	-0,2%	0,6%	-2,0%	-6,8%	-4,7%
JSW	15,80	1 855	-1,9%	-12,3%	-19,2%	-46,0%	-1,8%	-18,5%	-28,7%	-50,6%
KERNEL	36,18	2 883	-2,2%	3,4%	15,0%	43,9%	-2,2%	-2,9%	5,5%	39,3%
KGHM	119,50	23 900	1,7%	-0,4%	16,3%	-5,4%	1,7%	-6,7%	6,8%	-10,0%
LOTOS	29,77	5 504	0,9%	7,8%	22,0%	21,9%	0,9%	1,6%	12,5%	17,4%
LPP	7 800,00	14 283	3,3%	11,4%	1,3%	-19,8%	3,3%	5,2%	-8,2%	-24,4%
mBANK	481,10	20 307	-1,8%	10,0%	6,9%	-2,6%	-1,8%	3,7%	-2,6%	-7,2%
NETIA	5,82	2 026	-0,3%	-1,9%	-1,5%	3,2%	-0,3%	-8,1%	-11,0%	-1,4%
ORANGE POLSKA	10,23	13 425	-0,4%	9,3%	14,3%	-0,4%	-0,4%	3,0%	4,8%	-5,0%
PEKAO	191,75	50 329	-0,9%	4,4%	3,6%	9,2%	-0,9%	-1,9%	-5,9%	4,6%
PGE	21,40	40 013	0,3%	3,1%	12,9%	-3,6%	0,3%	-3,1%	3,4%	-8,2%
PGNIG	6,30	37 170	0,8%	17,8%	42,9%	28,3%	0,8%	11,5%	33,3%	23,7%
PKNORLEN	66,50	28 443	2,3%	14,4%	23,3%	59,7%	2,3%	8,2%	13,8%	55,1%
PKOBP	35,93	44 913	-0,2%	6,9%	10,8%	-2,9%	-0,2%	0,6%	1,3%	-7,5%
PZU	475,00	41 017	-2,4%	-2,1%	-4,8%	-3,8%	-2,4%	-8,3%	-14,3%	-8,3%
SYNTHOS	4,81	6 365	0,4%	7,8%	18,8%	16,2%	0,4%	1,6%	9,3%	11,6%
TAURON	4,92	8 623	0,8%	9,1%	-1,6%	-8,0%	0,8%	2,8%	-11,1%	-12,6%
TVN	16,70	5 891	0,1%	-1,1%	-4,7%	11,0%	0,1%	-7,3%	-14,2%	6,4%

KOMENTARZ PO SESJI

Komentarz po sesji:

PZU zdołowane przez plotki

Podczas gdy inwestorzy w Europie oczekiwali na wyniki kolejnych negocjacji w sprawie Grecji, w Warszawie tematem dnia było PZU. Około godziny 11 agencja Bloomberg podała informację o tym, że ubezpieczyciel jest zainteresowany inwestycją w Nową Kompanię Węglową. To wywołało kilkugodzinną, bardzo mocną przecenę akcji, które spadały o ponad 4% przy prawie 300 milionach obrotów. Reakcja była zdecydowanie zbyt mocna jak na samą wagę wiadomości - rozważanie inwestycji o nieznanym rozmiarze mogło lekko przestraszyć inwestorów, nie powinno wywołać aż takiej przeceny. To pokazuje, że część funduszy właściwie szukała pretekstu do sprzedaży akcji ubezpieczyciela, które były słabsze od rynku od kilku dni. Dlatego też gdy po południu pojawiło się dementi ze strony spółki, wystarczyło ono tylko do zmniejszenia strat do 2,4% na zamknięciu. Słabą postawę PZU równoważyły dziś bardzo mocne PKN (+2,2%) i KGHM (+1,7%), których wzrosty były poparte wysokimi obrotami przekraczającymi każdorazowo 100 milionów złotych. Ostatecznie WIG20 zakończył dzień 0,1% spadkiem przy wysokich obrotach 908 milionów złotych. Zakończenie tygodnia na poziomie 2519 punktów zadowoliły byki i niedźwiedzie. Optymiści zauważają, że rynek utrzymuje relatywną siłę w stosunku do niemieckiego DAXa, pesymiści zaś zwrócą uwagę na wyraźną zadyszkę po dotarciu do istotnej strefy oporu 2500-2600 punktów. Pojedynkę w segmencie WIG20 wykorzystuje udanie szeroki rynek, gdzie powoli indeksy wspinają się w górę i niezmiennie moim zdaniem ten segment pozostaje najciekawszy w obecnej konfiguracji rynkowej. Najbliższy tydzień będzie ponownie ciekawy ze względu na słabe zachowanie niemieckiego DAXa. W ostatnich dniach ledwo udało się odbić od silnego wsparcia, w kolejnym tygodniu niedźwiedzie mogą ponownie je zaatakować.

Piotr Kaczmarek, CFA

WYKRES DNIA

W piątek rynek spekuluje o zaangażowaniu kapitałowym PZU w ratowanie górnictwa (udziały w NKW). Kurs traci ponad 4%. Spółka dementuje. Ostatecznie akcje na zamknięciu spadają o 2,4%.

PZU daily



PZU Plv Equity (Powszechny Zakład Ubezpieczeń SA) Graph 923

Źródło: Dom Maklerski BDM S.A., Bloomberg

INFORMACJE ZE SPÓŁEK

PZU	<p>PZU nie jest zainteresowane zaangażowaniem w Nową Kompanię Węglową jako akcjonariusz - poinformował Michał Witkowski, rzecznik PZU.</p> <p>Bloomberg informował w piątek, powołując się na nieoficjalne informacje, że PZU może kupić mniejszościowy udział w Nowej Kompanii Węglowej, a zaangażowanie PZU miałyby pomóc w przekonaniu banków do kontynuowania kredytowania tej węglowej spółki.</p>																																																												
Asseco SEE	<p>Portfel zamówień Asseco SEE na 2015 r. w tzw. marży M1 ma wartość 59,9 mln EUR i jest 17% wyższy r/r. Spółka ostatnio zdobyła kontrakt w jednym z dziesięciu największych włoskich banków. Wartość dywidendy za 2015 ma być nie niższa niż za 2014 rok.</p>																																																												
Torpol	<p>Zarząd Torpolu rekomenduje przeznaczenie na dywidendę za 2014 rok 0,5 PLN na akcję.</p>																																																												
Eurocash	<p>Walne Eurocashu zdecydowało o wypłacie z zysku za 2014 rok dywidendy w wysokości 0,79 PLN na akcję.</p>																																																												
PCM	<p>Aviva OFE zwiększył zaangażowanie w akcje Prime Car Management do 9,99% głosów na WZ z niespełna 5,00%.</p>																																																												
Onico	<p>Zarząd Onico, spółki notowanej na rynku NewConnect, będzie rekomendował WZ wypłatę dywidendy na poziomie 0,7 PLN na akcję.</p>																																																												
Integer	<p>InPost, świadcząca usługi pocztowe spółka z grupy Integer, zawarła z Poczta Polska umowę na płatny dostęp do ponad 115 tys. zestawów skrytkowych - podała InPost w komunikacie prasowym. Umowa obowiązywać będzie na terenie całego kraju.</p>																																																												
Izo Blok	<p>Izo-Blok liczy na to, że moce produkcyjne otwartego zakładu w Chorzowie zostaną zapełnione w ciągu 2-3 lat. Spółka widzi pozytywne trendy na rynku surowców, które mogą obniżyć koszty materiałów i poprawić w tym roku marże - powiedział PAP prezes Izo-Blok Przemysław Skrzydlak.</p>																																																												
Wirtualna Polska	<p>Cena akcji w ofercie publicznej Wirtualnej Polski została ustalona na 32 PLN,. Ostateczną liczbę nowych akcji ustalono na 3,3 mln, natomiast akcji sprzedawanych przez akcjonariusza na 5,9 mln.</p>																																																												
Voxel	<p>Spółka podała raport za 1Q'15</p> <p>Wyniki za 1Q'2015</p> <table border="1"> <thead> <tr> <th></th> <th>1Q'14</th> <th>1Q'15</th> <th>zmiana r/r</th> </tr> </thead> <tbody> <tr> <td>Przychody</td> <td>21,4</td> <td>26,0</td> <td>21,3%</td> </tr> <tr> <td>Wynik brutto na sprzedaży</td> <td>7,2</td> <td>8,2</td> <td>13,4%</td> </tr> <tr> <td>Zysk na sprzedaży</td> <td>2,3</td> <td>4,0</td> <td>73,0%</td> </tr> <tr> <td>EBITDA</td> <td>5,0</td> <td>6,9</td> <td>37,6%</td> </tr> <tr> <td>- usługi med. + radiofarmaceutyki</td> <td>4,6</td> <td>6,1</td> <td>32,0%</td> </tr> <tr> <td>- produkty IT i wyposażenie</td> <td>0,3</td> <td>0,8</td> <td>171,0%</td> </tr> <tr> <td>- pozostałe</td> <td>0,1</td> <td>0,0</td> <td>-67,1%</td> </tr> <tr> <td>EBIT</td> <td>2,4</td> <td>4,1</td> <td>71,9%</td> </tr> <tr> <td>Zysk brutto</td> <td>1,4</td> <td>3,2</td> <td>122,8%</td> </tr> <tr> <td>Zysk netto</td> <td>1,3</td> <td>3,2</td> <td>138,9%</td> </tr> <tr> <td>Marża zysku brutto ze sprzedaży</td> <td>33,8%</td> <td>31,6%</td> <td></td> </tr> <tr> <td>Marża EBITDA</td> <td>23,6%</td> <td>26,7%</td> <td></td> </tr> <tr> <td>Marża EBIT</td> <td>11,1%</td> <td>15,7%</td> <td></td> </tr> <tr> <td>Marża zysku netto</td> <td>6,2%</td> <td>12,2%</td> <td></td> </tr> </tbody> </table> <p>Źródło: Dom Maklerski BDM S.A., spółka</p> <p><i>BDM: Spółka pokazała rekordowy poziom czystej EBITDA w 1Q'15, ponad 6,9 mln PLN. Poprawa jest widoczna przede wszystkim na usługach medycznych (do wyników kontrybuują placówki PET w Białymstoku i Brzozowie). Lepiej wypadł także restrukturyzowany Alteris. Spadła natomiast EBITDA na produkcji radiofarmaceutyków z 0,8 mln PLN do 0,2 mln PLN, gdzie odczuwalna jest mocna presja na ceny.</i></p>		1Q'14	1Q'15	zmiana r/r	Przychody	21,4	26,0	21,3%	Wynik brutto na sprzedaży	7,2	8,2	13,4%	Zysk na sprzedaży	2,3	4,0	73,0%	EBITDA	5,0	6,9	37,6%	- usługi med. + radiofarmaceutyki	4,6	6,1	32,0%	- produkty IT i wyposażenie	0,3	0,8	171,0%	- pozostałe	0,1	0,0	-67,1%	EBIT	2,4	4,1	71,9%	Zysk brutto	1,4	3,2	122,8%	Zysk netto	1,3	3,2	138,9%	Marża zysku brutto ze sprzedaży	33,8%	31,6%		Marża EBITDA	23,6%	26,7%		Marża EBIT	11,1%	15,7%		Marża zysku netto	6,2%	12,2%	
	1Q'14	1Q'15	zmiana r/r																																																										
Przychody	21,4	26,0	21,3%																																																										
Wynik brutto na sprzedaży	7,2	8,2	13,4%																																																										
Zysk na sprzedaży	2,3	4,0	73,0%																																																										
EBITDA	5,0	6,9	37,6%																																																										
- usługi med. + radiofarmaceutyki	4,6	6,1	32,0%																																																										
- produkty IT i wyposażenie	0,3	0,8	171,0%																																																										
- pozostałe	0,1	0,0	-67,1%																																																										
EBIT	2,4	4,1	71,9%																																																										
Zysk brutto	1,4	3,2	122,8%																																																										
Zysk netto	1,3	3,2	138,9%																																																										
Marża zysku brutto ze sprzedaży	33,8%	31,6%																																																											
Marża EBITDA	23,6%	26,7%																																																											
Marża EBIT	11,1%	15,7%																																																											
Marża zysku netto	6,2%	12,2%																																																											
Agora	<p>Agora zakończyła drugi etap programu skupu akcji własnych, nabywając w celu umorzenia 772 tys akcji, stanowiących 1,52% kapitału zakładowego, po 12 PLN za papier.</p>																																																												
Mennica	<p>Zarząd spółki Mennica Polska rekomenduje przeznaczenie na dywidendę 15,4 mln PLN, czyli 0,3 PLN na akcję z zysku za 2014 rok.</p>																																																												

PCC Rokita	Walne PCC Rokita zdecydowało, że na wypłatę dywidendy dla akcjonariuszy przeznaczone będzie 69,3 mln PLN, czyli 3,49 PLN na akcję. Dniem ustalenia prawa do dywidendy będzie 13 maja.
Bank Millennium	Bank Millennium chce przeznaczyć zysk netto za 2014 rok w całości na kapitał rezerwowy - wynika z projektów uchwał na walne zwołane na 21 maja. Bank w 1Q'15 miał 162,6 mln PLN zysku netto. Konsensus wynosił 147,8 mln PLN. W 1Q'14 bank miał 156,4 mln PLN zysku netto.
BSC	Walne spółki BSC Drukarnia Opakowań zdecydowało o przeznaczeniu na dywidendę za 2014 rok 5,9 mln PLN, czyli 0,6 PLN na akcję.
OT Logistics	Walne OT Logistics zdecydowało o wypłacie 7 PLN dywidendy na akcję za 2014.
PKO BP, Bank Pocztowy	PKO BP zgodził się na IPO Banku Poczтового i zakłada, że oferta może objąć także około jednej trzeciej posiadanego pakietu akcji tego banku - poinformował PKO BP w piątkowym komunikacie. "PKO wierzy, że proces IPO zostanie sprawnie przeprowadzony przez Bank Pocztowy jeszcze w tym roku" - dodano. Bank Pocztowy na początku maja wybierze doradcę prawnego przy tym procesie. Bank liczy na dokapitalizowanie minimum 200 mln PLN. Akcjonariusz zrezygnował z prawa poboru, Poczta Polska zachowa jednak pakiet większościowy - poinformował PAP Szymon Midera, prezes banku.
Bytom	Bytom będzie otwierał więcej sklepów. Odzieżowa spółka chce śmiało wejść do mniejszych miast. Zdaniem zarządu w tym roku może powalczyć o 10 mln PLN zysku netto. – Parkiet
Impel	Impel wypłaci 1,5 PLN dywidendy na akcję za rok obrotowy 2014.
Dom Development	Dom Development wydał w 1Q'15 ok. 90 mln PLN na powiększenie banku ziemi w Warszawie. Co najmniej drugie tyle może przeznaczyć na zakupy w dalszej części roku. W 2015 r. deweloper wystartuje z budową ok. 2600 mieszkań. Spółka podtrzymuje, że w całym roku przekaże klientom ponad 2000 lokali, mimo że w 2Q'15 liczba przekazanych nadal będzie niewielka - poinformował wiceprezes Janusz Zalewski. <i>BDM: Grunty nabyte przez dewelopera w dużej mierze są położone na lewym brzegu Wisły, co powoduje, że bank ziemi spółki staje się coraz bardziej zrównoważony geograficznie. Spodziewamy się, że w perspektywie całego roku Dom Development może wydać ok. 250 mln PLN na rozbudowę obecnego land banku (część zakupów z '14 przesunęła się na '15). Według naszych założeń na koniec '15 gearing może wzrosnąć nawet do 25% (obecnie 11-12%).</i> <i>Wyniki 1H'15 powinny być słabe (wynik netto może być poniżej zera), na co duży wpływ ma słaby 1Q'15 (5,4 mln PLN straty netto). Harmonogram przekazania spółki powoduje, że ok. 30% lokali będzie oddane do użytku w 3Q'15, a niemal 50% ma być sprzedane notarialnie w 4Q'15. Zwracamy uwagę, że na ostatni kwartał roku przypadnie ok. 80-85% całorocznego wyniku netto.</i>

Źródło: Dom Maklerski BDM S.A., spółki, PAP

INDEKSY I WSKAŹNIKI

				zmiana			
indeks/ticker	data	kurs	1D	1M	3M	6M	
Świat							
MSCI AC World	2015-04-24	439,6	0,5%	2,5%	6,3%	9,2%	
MSCI World	2015-04-24	1 792,3	0,4%	1,8%	6,2%	9,2%	
MSCI EM	2015-04-24	1 053,9	0,6%	8,6%	7,5%	8,7%	
MSCI BRIC	2015-04-24	306,7	0,3%	14,8%	11,5%	14,6%	
Europa Środkowa, Wschodnia i Południowa							
Polska WIG	2015-04-24	56 493,0	0,0%	3,8%	9,4%	6,0%	
Polska WIG20	2015-04-24	2 522,8	-0,1%	4,4%	8,6%	3,8%	
Polska mWIG40	2015-04-24	3 841,1	0,4%	2,9%	10,0%	9,4%	
Polska sWIG80	2015-04-24	13 700,0	0,3%	2,1%	12,1%	11,3%	
Węgry BUX	2015-04-24	22 050,6	1,7%	14,8%	33,8%	29,6%	
Czechy PX	2015-04-24	1 042,1	0,7%	1,0%	10,1%	11,4%	
Bulgaria Sofix	2015-04-24	499,1	-0,9%	-2,2%	-0,5%	-3,2%	
Rosja Micex	2015-04-24	1 682,7	1,2%	4,0%	0,7%	23,5%	
Rosja RTS (USD)	2015-04-24	1 028,5	0,9%	17,9%	26,4%	1,2%	
Rumunia BET	2015-04-24	7 533,0	0,4%	8,1%	7,2%	7,3%	
Turcja ISE 100	2015-04-24	83 780,4	2,1%	6,1%	-4,1%	9,8%	
Europa Zachodnia							
Euro Stoxx 50	2015-04-24	3 697,9	0,5%	-0,1%	10,5%	23,9%	
W. Brytania FTSE 100	2015-04-24	7 053,7	0,2%	1,1%	4,9%	12,9%	
Francja CAC40	2015-04-24	5 178,9	0,4%	2,4%	12,5%	26,9%	
Niemcy DAX	2015-04-24	11 723,6	0,7%	-1,6%	10,9%	31,4%	
Hiszpania IBEX 35	2015-04-24	11 425,8	0,7%	-0,1%	9,5%	13,8%	
Holandia AEX	2015-04-24	503,0	0,4%	1,6%	11,9%	28,9%	
Szwecja OMX 30	2015-04-24	1 689,8	0,6%	1,6%	13,2%	28,0%	
Austria ATX	2015-04-24	2 613,2	0,9%	4,2%	18,7%	22,4%	
Ameryka Północna i Południowa							
USA DJIA	2015-04-24	18 058,7	0,1%	0,5%	2,9%	8,8%	
USA S&P500	2015-04-24	2 112,9	0,2%	1,4%	3,7%	8,9%	
USA Nasdaq Comp	2015-04-24	5 056,1	0,7%	2,0%	7,4%	14,4%	
Kanada S&P/TSX	2015-04-24	15 392,4	0,1%	2,5%	5,0%	7,5%	
Meksyk IPC	2015-04-24	45 418,8	0,8%	4,2%	7,7%	5,6%	
Brazylia BOVESPA	2015-04-24	55 684,9	1,6%	9,9%	16,0%	9,0%	
Argentyna Merval	2015-04-24	12 205,3	1,7%	9,0%	42,0%	17,6%	
Azja i Australia							
Japonia NIKKEI 225	2015-04-24	20 020,0	-0,8%	2,1%	15,0%	31,9%	
Hong Kong Hang Seng	2015-04-24	28 061,0	0,8%	15,0%	13,5%	21,2%	
Chiny Shanghai Comp	2015-04-24	4 393,7	-0,5%	19,0%	31,1%	90,9%	
Indie BSE30	2015-04-24	27 437,9	-1,1%	-2,6%	-6,1%	2,5%	
Indonezja JKSE	2015-04-24	5 435,4	0,0%	0,2%	2,7%	8,0%	
Izrael TA 25	2015-04-26	1 683,4	0,2%	5,1%	15,4%	16,6%	
Korea Kospi	2015-04-27	2 159,8	-0,6%	5,8%	11,6%	13,6%	
Australia S&P/ASX 200	2015-04-24	5 933,3	1,5%	-0,5%	9,8%	12,9%	

Źródło: Bloomberg

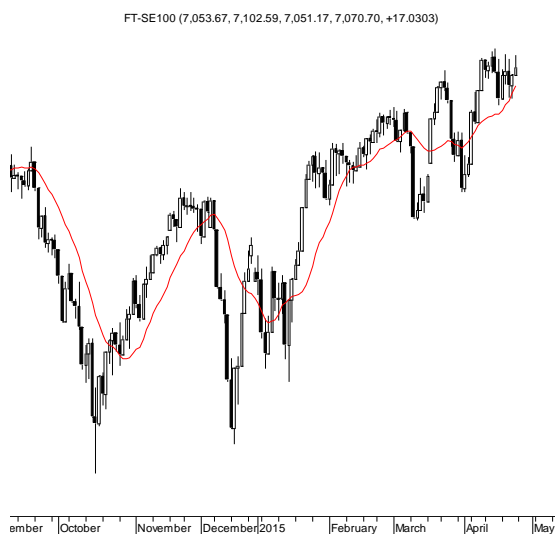
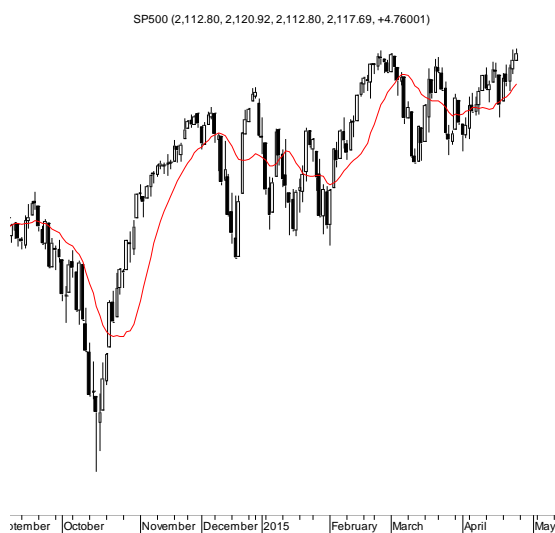
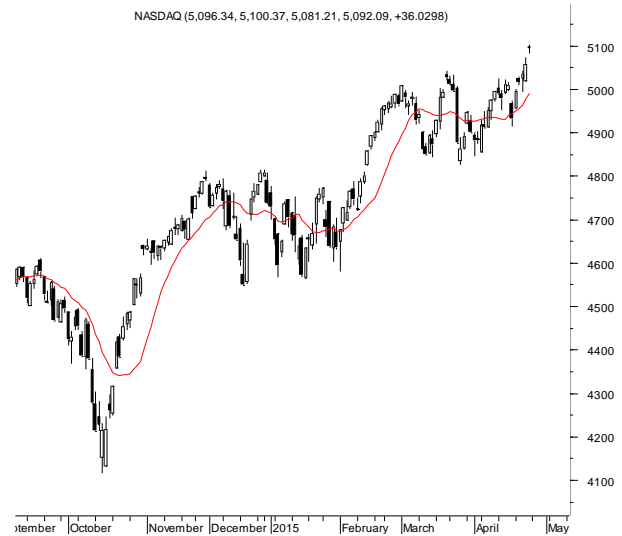
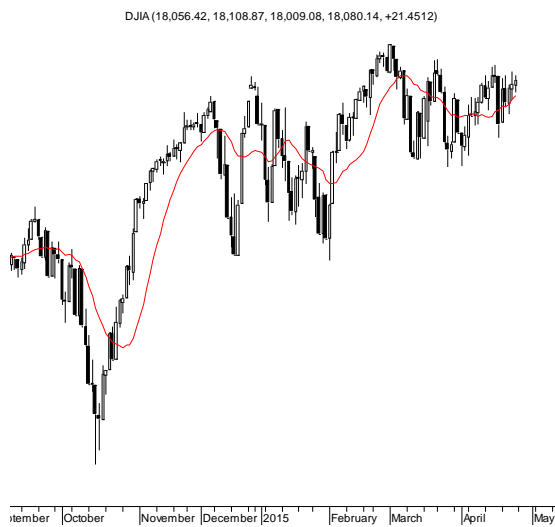
pozostałe wskaźniki							
				zmiana			
indeks/ticker	data	kurs	1D	1M	3M	6M	
surowce							
Miedź LME 3M	2015-04-24	5 940,0	0,5%	-3,3%	7,6%	-11,2%	
Ropa WTI Crude	2015-04-24	57,2	-1,0%	13,2%	16,6%	-28,7%	
Złoto Spot \$/oz	2015-04-24	1 176,0	-1,3%	-2,0%	-8,9%	-4,4%	
Aluminium LME 3M	2015-04-24	1 777,5	-1,6%	-0,8%	-2,9%	-9,7%	
kursy walut							
EUR/PLN	2015-04-24	4,037	0,8%	-1,5%	-4,7%	-4,5%	
USD/PLN	2015-04-24	3,715	0,4%	-1,3%	-0,4%	11,6%	
CHF/PLN	2015-04-24	3,896	0,5%	-0,5%	-5,6%	11,1%	
EUR/USD	2015-04-24	1,087	0,5%	-0,1%	-4,2%	-14,4%	
USD/JPY	2015-04-24	118,990	-0,6%	-0,1%	1,0%	10,5%	

Wydział Analiz i Informacji Dom Maklerski BDM S.A.

ul. 3-go Maja 23, 40-096 Katowice, Tel.: 032 208 14 12, analizy@bdm.com.pl

Opracowanie ma charakter czysto informacyjny i zostało opracowane na podstawie informacji uznanych przez autorów za wiarygodne. Zawarte w nim komentarze są subiektywnymi poglądami autorów. Opracowanie i zawarte w nim komentarze nie są podstawą żadnej rekomendacji kupna bądź sprzedaży w rozumieniu obowiązującego prawa i nie powinny być tak interpretowane. Publikowanie w prasie lub w Internecie całości lub części opracowania wymaga zgody sporządzających raport.

RYNKI ZAGRANICZNE



Wydział Analiz i Informacji Dom Maklerski BDM S.A.

ul. 3-go Maja 23, 40-096 Katowice, Tel.: 032 208 14 12, analizy@bdm.com.pl

Opracowanie ma charakter czysto informacyjny i zostało opracowane na podstawie informacji uznanych przez autorów za wiarygodne. Zawarte w nim komentarze są subiektywnymi poglądami autorów. Opracowanie i zawarte w nim komentarze nie są podstawą żadnej rekomendacji kupna bądź sprzedaży w rozumieniu obowiązującego prawa i nie powinny być tak interpretowane. Publikowanie w prasie lub w Internecie całości lub części opracowania wymaga zgody sporządzających raport.