

KONTRAKTY TERMINOWE NA WIG20

Wyniki sesji: piątek, 5 grudnia 2014

	Wartość	Zmiana		System:
Kurs otwarcia	2 430	-26 -1,06%		Aktualna pozycja – długa, sygnał otwarcia krótkiej- 2424
Kurs zamknięcia	2 444	19 0,78%		Ostatnia zmiana sygnału z krótkiej na długą- 2423
Kurs min.	2 429	4 0,16%		
Kurs max.	2 451	-14 -0,57%		
Wolumen obrotu	12 487	-6 480 -34,16%		Najbliższe poziomy oporu: 2465 2484 2500 2550
LOP	60 799	-95 -0,16%		Najbliższe poziomy wsparcia: 2389 2355 2300 2257



Spokojniejszy tydzień przed nami

Miniony tydzień przyniósł więcej zmienności, ale ostatecznie handel zakończyliśmy blisko poziomów jakie obserwujemy od miesiąca. W skali tygodnia kontrakt zyskał 1% (2444 pkt). Tymczasem na rynkach rozwiniętych padły nowe rekordy. DAX zyskał 1,1% (10 087 pkt), S&P500 0,4% (2079 pkt) notując 7 wzrostowy tydzień z rzędu. Szczyt pobił też przemysłowy DJIA, ale nie NASDAQ czy indeks małych spółek RUSSELL2000, gdzie jeszcze sporo brakuje. Wydarzeniem tygodnia było wystąpienie Mario Draghiego w czwartek. Rynek liczył na jakieś konkrety dotyczące skupu aktywów krajów strefy euro, ale nic takiego nie dostał. EUR/USD spadł do najniższych poziomów od sierpnia '12 przyczyniając się do wyprzedzaży szczególnie aktywów rynków wschodzących. W piątek poznaliśmy dane z amerykańskiego rynku pracy. Odczyt NFP pozytywnie zaskoczył, przez co udało się odrobić część strat z poprzedniego dnia. Bieżący tydzień jest dużo spokojniejszy jeśli chodzi o kalendarz makro. W piątek EBC zorganizuje pierwszy przetarg na TLTRO

Krystian Brymora

RYNEK AKCJI

Wyniki sesji: piątek, 5 grudnia 2014

Indeks	52 tygodnie		Kurs otwarcia	Kurs zamknięcia	Zmiana [%]	Kurs min.	Kurs max.	Zakres wahań	Wartość obrotów [mln PLN]
	Kurs max.	Kurs min.							
WIG20	2 559,9	2 279,6	2 427,19	2 438,42	0,88%	2 426,34	2 446,31	20,0	432,1
WIG30	2 735,6	2 416,9	2 615,59	2 623,03	0,65%	2 614,75	2 631,67	16,9	489,8
WIG50	3 291,1	2 811,8	3 131,92	3 153,48	0,48%	3 130,23	3 160,99	30,8	88,3
WIG250	1 343,9	1 110,5	1 173,79	1 174,72	0,15%	1 170,27	1 174,93	4,7	31,1
WIG-PL	57 189,7	50 389,4	55 010,68	55 139,79	0,61%	55 010,68	55 159,26	148,6	
WIG	55 687,6	48 765,5	53 482,38	53 652,58	0,57%	53 481,81	53 776,19	294,4	611,1

Spółka	Cena [PLN]	Mkt Cap [mln PLN]	zmiana %				zmiana % względem WIG30			
			dzienna	1M	3M	6M	dzienna	1M	3M	6M
ALIOR BANK	81,90	5 730	2,2%	6,4%	-3,1%	-3,6%	1,6%	5,5%	0,5%	-1,9%
ASSECOPOL	53,64	4 452	0,0%	6,4%	25,2%	25,4%	-0,7%	5,6%	28,8%	27,1%
BANK HANDLOWY	107,90	14 098	-1,0%	-2,1%	-7,5%	-11,4%	-1,7%	-2,9%	-3,9%	-9,7%
BOGDANKA	107,50	3 656	-0,2%	-1,4%	-9,7%	-12,2%	-0,9%	-2,2%	-6,0%	-10,5%
BORYSZEW	6,30	1 512	0,0%	-1,3%	-1,1%	21,2%	-0,7%	-2,1%	2,6%	22,8%
BZ WBK	388,70	38 572	0,7%	1,0%	-3,3%	-2,3%	0,0%	0,2%	0,4%	-0,7%
CCC	148,00	5 683	0,0%	3,2%	14,7%	25,6%	-0,6%	2,4%	18,4%	27,3%
CYFROWY POLSAT	24,70	15 797	2,3%	-3,1%	-1,2%	10,1%	1,7%	-4,0%	2,5%	11,8%
ENEA	16,82	7 425	-1,1%	3,3%	4,9%	3,5%	-1,7%	2,4%	8,5%	5,2%
EUROCASH	41,00	5 682	5,9%	30,2%	14,0%	-4,4%	5,3%	29,3%	17,7%	-2,7%
GRUPA AZOTY	66,91	6 637	0,7%	12,4%	-9,7%	-12,0%	0,0%	11,6%	-6,0%	-10,3%
GTC	6,00	2 108	0,8%	5,1%	-1,5%	-24,5%	0,2%	4,3%	2,2%	-22,8%
ING BSK	147,80	19 229	-1,8%	2,6%	3,4%	10,0%	-2,4%	1,8%	7,1%	11,7%
JSW	20,12	2 362	0,7%	-14,7%	-37,3%	-56,7%	0,0%	-15,6%	-33,6%	-55,0%
KERNEL	30,30	2 414	1,9%	27,8%	19,5%	-2,9%	1,2%	27,0%	23,1%	-1,2%
KGHM	117,30	23 460	-0,1%	-6,2%	-14,3%	-0,9%	-0,7%	-7,0%	-10,6%	0,8%
LOTOS	27,05	5 001	0,6%	12,4%	2,5%	-22,6%	-0,1%	11,6%	6,2%	-20,9%
LPP	8 830,00	16 169	0,0%	-4,4%	-12,4%	3,3%	-0,6%	-5,3%	-8,8%	5,0%
mBANK	503,90	21 270	1,4%	4,6%	-0,4%	-6,9%	0,7%	3,7%	3,3%	-5,3%
NETIA	5,60	1 949	-1,6%	0,2%	1,8%	8,5%	-2,2%	-0,6%	5,5%	10,2%
ORANGE POLSKA	9,34	12 257	0,4%	-5,5%	-15,0%	-12,2%	-0,2%	-6,3%	-11,4%	-10,5%
PEKAO	188,95	49 594	1,3%	4,3%	-2,3%	-0,3%	0,7%	3,5%	1,3%	1,3%
PGE	20,00	37 395	-0,1%	-8,5%	-9,8%	-4,0%	-0,8%	-9,3%	-6,1%	-2,3%
PGNIG	4,80	28 320	0,2%	-1,6%	-3,8%	-5,3%	-0,4%	-2,5%	-0,2%	-3,6%
PKNORLEN	49,05	20 979	2,1%	14,3%	18,3%	14,1%	1,5%	13,5%	22,0%	15,8%
PKOBP	37,70	47 125	0,2%	3,8%	-6,7%	-7,6%	-0,4%	2,9%	-3,0%	-5,9%
PZU	479,00	41 363	1,8%	-2,0%	-4,0%	3,7%	1,2%	-2,9%	-0,4%	5,4%
SYNTHOS	4,19	5 544	1,2%	2,2%	-9,7%	-8,1%	0,6%	1,4%	-6,0%	-6,4%
TAURON	5,30	9 289	0,6%	1,0%	1,3%	-2,2%	-0,1%	0,1%	5,0%	-0,5%
TVN	16,13	5 675	-0,4%	7,5%	12,6%	-1,5%	-1,1%	6,7%	16,3%	0,2%

KOMENTARZE

Komentarz po sesji:

Prezenty dla byków

Po wczorajszym rozczarowującym komunikacie ECB inwestorzy zaskakująco szybko otrzymali pełen worek prezentów, który zdecydowanie poprawił im nastroje. Pierwszym były plotki o przygotowaniu europejskiego dużego programu QE w styczniu – one pojawiły się w trakcie wczorajszych notowań w USA umożliwiając zmniejszenie strat na Wall Street. To właśnie te plotki wraz z dobrymi porannymi danymi makro z Niemiec ustawiły pozytywne otwarcie dzisiejszej sesji w Europie. W trakcie notowań pojawiła się kolejna plotka, tym razem o planowanym gigantycznym rozmiarze programu QE. Zastanawiające, że zamiast publicznej informacji podczas wczorajszej konferencji ECB postanowiło zareagować nieformalnymi kanałami do komunikacji z rynkiem. Niezależnie od powodów takiej sytuacji, wydźwięk tych komunikatów był jednoznacznie byczy. Na tym jednak prezenty się nie skończyły, gdyż dane z amerykańskiego rynku pracy opublikowane o godzinie 14:30 zdecydowanie przebiły rynkowy konsensus i zwiększyły skalę wzrostów na giełdach. GPW reagowała na doskonale otoczenie zewnętrznie dość wstrzemięźliwie. Wzrost WIG20 o 0,8% nie robi wielkiego wrażenia w porównaniu z otoczeniem, a obroty wynoszące zaledwie 432 miliony złotych zdecydowanie nie wyglądają pozytywnie. Na mocną pochwałę zasługuje jedynie duet kontynuujący wzrosty z ostatnich tygodni, czyli Eurocash (+5,9%) oraz PKN Orlen (+2,1%). Niezbyt imponującą postawę byków potwierdza też stabilny szeroki rynek. Sesja jak i cały tydzień moim zdaniem niczego nie zmieniają w obrazie rynkowym i w takim stylu handlu trudno liczyć na silny wzrostowy rajd w końcówce roku.

Piotr Kaczmarek, CFA

Komentarz przed sesją:

Czy Mikołaj zawitał na stałe?

Piątkowa sesja zakończyła się zdecydowaną przewagą strony popytowej. Blue chipy zyskały na zamknięciu 0,9%, kończąc notowania na poziomie 2438,4 pkt. Byki przeważały również na mniejszych indeksach. WIG50 wzrósł o 0,5%, a WIG250 poprawił się o 0,2%. Indeks szerokiego rynku znalazł się o 0,6% nad kreską. Bardzo dobre nastroje panowały także na dużych europejskich rynkach. W Niemczech DAX zyskał prawie 2,4%, a w Londynie FTSE niemal 1,0%. Popyt zdominował też sesję na Węgrzech, gdzie tamtejszy BUX podniósł się o 2,0%. Bardziej stonowane nastroje były widoczne na rynkach globalnych. W USA S&P500 oraz Nasdaq wzrosły o ok. 0,2%, a w Japonii Nikkei polepszył się o 0,1%. Bez większych zmian pozostają kontrakty na amerykańskie indeksy. Dzisiejszy kalendarz makro wydaje się dosyć pusty. W nocy poznaliśmy odczyt PKB i saldo bilansu płatniczego w Japonii. Bilans handlu zagranicznego dotarł do nas także z Chin. Przed rozpoczęciem sesji poznaliśmy też wyniki produkcji przemysłowej w Niemczech (wyniki słabsze od konsensusu). Przed południem opublikowany ma zostać odczyt indeksu Sentix dla strefy euro. Wydarzeniem geopolitycznym będzie z pewnością ministrowi finansów Eurogrupy. Pomimo wzrostów w piątek należy zwrócić uwagę na przeciętny wolumen blue chipów. Dlatego też myślę, że początek sesji będzie wzrostowy, jednak nie spodziewałbym się mocnego wystrzału strony popytowej, tym bardziej, że nie mamy wsparcia ze strony danych makro. Najbliższego wsparcia dla WIG20 możemy się dopatrywać w okolicach 2410,0 pkt.

Adrian Górniak

WYKRES DNIA

Dane z amerykańskiego rynku pracy pozytywnie zaskoczyły (321 tys. nowych miejsc pracy vs 232 tys. oczek.). Jest to zarazem najwyższy odczyt od stycznia 2012.

NFP



INFORMACJE ZE SPÓŁEK

Redan	Szacunkowa wartość skonsolidowanych przychodów ze sprzedaży towarów zrealizowanych przez Grupę Redan w listopadzie 2014 r. wyniosła 42,3 mln PLN i była 2,3% niższa w porównaniu do osiągniętych w tym samym okresie roku poprzedzającego. W ujęciu narastającym za 11 miesięcy 2014 r. sprzedaż Grupy Redan wyniosła 439,5 mln PLN i wzrosła o 6,8% r./r. Powierzchnia całej sieci GK Redan na koniec listopada wyniosła 107,5 tys. m ² , co oznacza wzrost o 6,3% w odniesieniu do listopada 2013
Wilbo	Wilbo zapowiada szybszą spłatę układu. Za pięć lat 100 mln PLN przychodów i intensywny eksport. To wizja rybnej spółki, która dogadała się z wierzycielami. W tym roku Wilbo spodziewa się przychodów na poziomie podobnym do ubiegłorocznego. (Puls Biznesu)
PZU	Mamy wolne 5-7 mld zł. Banku za to nie kupimy, ale w konsolidacji tego sektora chętnie weźmiemy udział. Będziemy to traktować jako inwestycję kapitałową, a nie strategiczną - deklaruje Andrzej Klesyk, prezes PZU
Orbis	Orbis sprzedał działkę o powierzchni 0,65 ha przy ul. Jelitkowskiej w Gdańsku za ok. 10,7 mln PLN netto - podała spółka w komunikacie. "Sprzedaż nieruchomości jest elementem strategii Orbis zakładającej koncentrację wyłącznie na działalności hotelarskiej, która obejmuje m.in. zbywanie aktywów majątkowych nie mających istotnego znaczenia dla tej działalności" - poinformowała spółka.
Kęty	Grupa Kęty raczej nie zaskoczy inwestorów wynikami czwartego kwartału. Jedynym czynnikiem ryzyka jest sytuacja polityczna na Ukrainie. Perspektywy na przyszły rok są raczej optymistyczne. Obecna koniunktura nie wskazuje na pogorszenie - ocenia Michał Malina, specjalista ds. relacji inwestorskich Kęt. Zgodnie z ostatnią prognozą grupy, jej zysk netto w tym roku wyniesie 170 mln PLN, EBITDA 305 mln PLN, EBIT 225 mln PLN, a przychody 1,78 mld PLN. Po trzech kwartałach grupa miała 145,6 mln PLN zysku netto, 191,1 mln PLN zysku operacyjnego i 1,34 mld PLN przychodów. Pierwotnie ukraiński zakład Kęt był wyceniony w księgach na 50-60 mln PLN. W wyniku dokonania odpisów wartość ta spadła do ok. 30 mln PLN netto." Jeśli sytuacja się nie pogorszy, nie zaostrzy się konflikt z Rosją a walki nie przeniosą się na zachód kraju, kolejnego odpisu raczej nie będzie" - ocenia Malina
Eko Export	Eko Export obniżył prognozy wyników finansowych na 2014 rok z powodu niepełnej realizacji kontraktu z partnerem z Holandii i przeniesienia realizacji kontraktu z Halliburton Global na 2015 rok - poinformował Eko Export w komunikacie. Z tych powodów prognoza tegorocznych przychodów Eko Export została obniżona o 14,5 mln PLN, do 49,5 mln PLN, a zysku netto o 9,65 mln PLN, do 20,45 mln PLN.
Robyg	Grupa Robyg wybuduje mniej mieszkań w stołecznej inwestycji Królewski Park, ze względu na sprzedaż na cele komercyjne udziałów w jednej z działek przeznaczonych pod ten projekt - podał deweloper w komunikacie. Spółka szacuje obecnie, że w ramach projektu Królewski Park powstanie 520 mieszkań. Wcześniej zakładano, że liczba ta sięgnie ok. 750. <i>BDM: Do tej pory spółka informowała o 4 etapach inwestycji, które liczą ok. 510 mieszkań. Naszym zdaniem sprzedaż części gruntu nie ma zatem większego wpływu na wyniki w latach 2016-17. Przekazania pierwszych lokali zdaniem zarządu dewelopera mogą nastąpić jeszcze w 4Q'15. Spodziewamy się, że średnia rentowność projektu wynosi nieco powyżej 25%.</i>
Budimex	Budimex PLN złożył do MSP zgłoszenie do udziału w aukcji sprzedaży akcji Elektromontażu-Poznań - poinformował PAP rzecznik spółki Krzysztof Kozioł. W czwartek minął termin składania zgłoszeń ws. udziału w aukcji, której przedmiotem jest zakup od Skarbu Państwa 41,65 proc. akcji elektromontażu-Poznań. MSP nie podało jeszcze ile firm PLN złożyło swoje zgłoszenia. Budimex na początku 2013 r. kupił 19,88 proc. akcji Elektromontażu Poznań od Banku Handlowego, zwiększając swoje zaangażowanie do 50,66 proc

Megaron

Zarząd Megaron będzie wnioskował o wypłatę zaliczki na poczet przewidywanej dywidendy z zysku za 2014 rok w wysokości 1,24 mln PLN, czyli 0,46 PLN brutto na jedną akcję - podała spółka w komunikacie. Do wypłaty zaliczki uprawnionych będzie łącznie 2,7 mln akcji, w tym imiennych serii A i akcji na okaziciela serii B i C. Prawo do wypłaty zaliczki będą mieli akcjonariusze posiadający akcje spółki 12 stycznia 2015 roku, natomiast jej wypłata nastąpić ma 19 stycznia 2015 roku.

Qumak

Qumak podpisał z Instytutem Meteorologii i Gospodarki Wodnej - Państwowym Instytutem Badawczym umowę o wartości 24,4 mln PLN brutto na zaprojektowanie, dostarczenie, zainstalowanie i uruchomienie operacyjne automatycznych systemów pomiarowych parametrów meteorologicznych AWOS na potrzeby meteorologicznej osłony lotnictwa cywilnego na siedmiu lotniskach - podała spółka w komunikacie. Umowa obejmuje też zaprojektowanie, dostarczenie, zainstalowanie i uruchomienie operacyjne automatycznych systemów stanu nawierzchni drogi startowej Ice-alert, dla pięciu portów lotniczych. Przedmiot umowy ma zostać wykonany do 28 lutego 2016 r.

Pekao

Komisja Nadzoru Finansowego zdecydowała o przejęciu Spółdzielczej Kasy Oszczędnościowo – Kredytowej im. Mikołaja Kopernika w Ornontowicach przez Bank Pekao SA - poinformowała Komisja w piątkowym komunikacie. Wartość aktywów SKOK Kopernik stanowi 0,2 proc. aktywów Banku Pekao.

Comarch

Comarch został wybrany przez belgijskiego operatora telefonii komórkowej BASE, na partnera do wdrożenia platformy Next Generation Performance Management. Platforma wdrożona będzie w modelu usług zarządzanych i hostowana w Comarch Data Center - podał Comarch w komunikacie prasowym. Comarch nie ujawnił wartości kontraktu. Piotr Machnik, dyrektor CRB, sektor telekomunikacja w Comarchu poinformował, że kontrakt jest znaczącej wartości i pozwoli na umocnienie się na rynku Beneluxu.

Kedros

Grupa chce przyspieszyć rozwój sieci Dayli. To właśnie dlatego największy akcjonariusz zamierza wesprzeć spółkę kwotą około 30 mln PLN. Analizuje też przejęcia firm działających w Niemczech i we Włoszech.

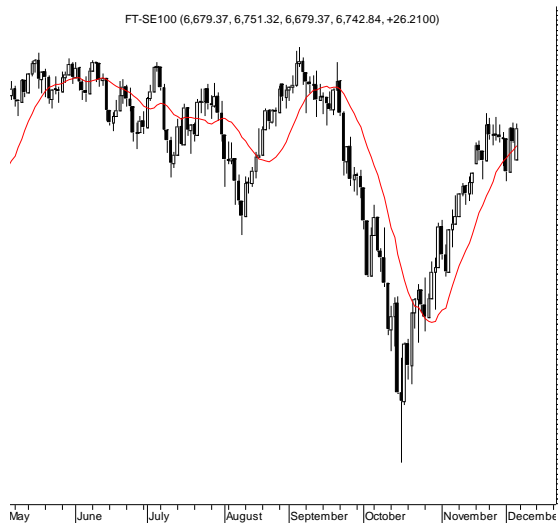
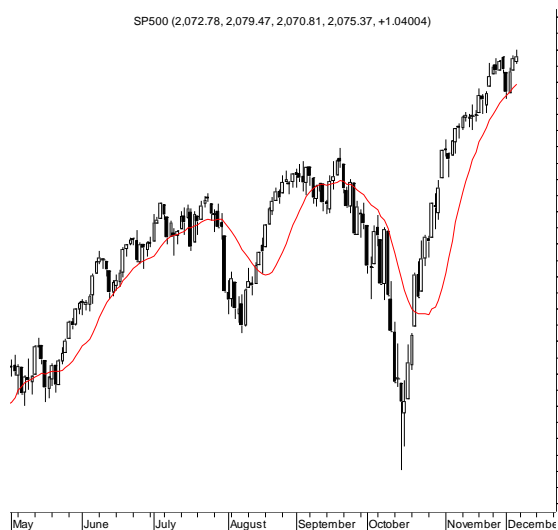
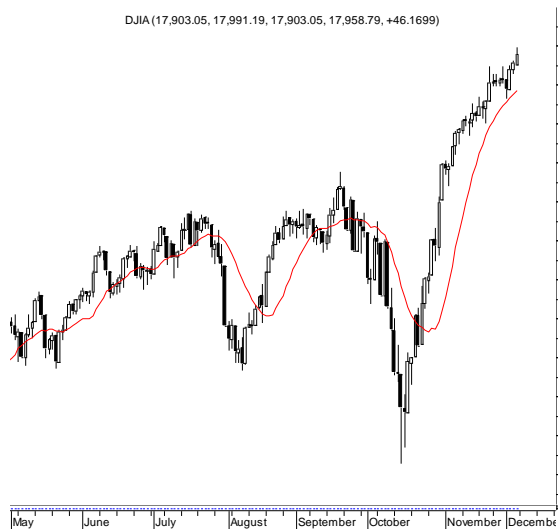
Źródło: Dom Maklerski BDM S.A., spółki, PAP

INDEKSY I WSKAŹNIKI

indeksy giełdowe								pozostałe wskaźniki							
indeks/ticker	data	kurs	zmiana				indeks/ticker	data	kurs	zmiana					
			1D	1M	3M	6M				1D	1M	3M	6M		
świat								surowce							
MSCI AC World	2014-12-05	424,4	0,1%	1,8%	-1,2%	1,3%	Miedź	LME 3M	2014-12-05	6 470,0	1,4%	-2,5%	-7,2%	-4,6%	
MSCI World	2014-12-05	1 736,6	0,1%	2,1%	-0,1%	1,9%	Ropa	WTI Crude	2014-12-05	65,8	-1,5%	-16,2%	-28,1%	-32,3%	
MSCI EM	2014-12-05	986,9	-0,1%	-1,2%	-9,8%	-3,2%	Złoto	Spot \$/oz	2014-12-05	1 190,0	-1,4%	1,9%	-5,0%	-4,9%	
MSCI BRIC	2014-12-05	271,8	0,2%	-1,1%	-11,2%	-0,5%	Aluminium	LME 3M	2014-12-05	1 994,5	1,1%	-3,2%	-4,7%	7,8%	
Europa Środkowa, Wschodnia i Południowa								obligacje i rynek pieniężny							
Polska	WIG	2014-12-05	53 346,9	0,6%	0,1%	-1,4%	1,4%	Polska	5yr yield	2014-12-05	2,215	2,4%	4,9%	-4,3%	-26,5%
Polska	WIG20	2014-12-05	2 417,2	0,9%	-0,1%	-2,8%	1,8%	Polska	10yr yield	2014-12-05	2,621	1,9%	-1,1%	-7,3%	-25,0%
Polska	mWIG40	2014-12-05	3 593,8	0,0%	1,4%	1,6%	3,6%	Polska	WIBOR 3M	2014-12-05	1,960	0,0%	6,5%	-19,3%	-24,6%
Polska	sWIG80	2014-12-05	12 238,7	0,1%	-1,8%	0,9%	-5,6%	Polska	WIBOR 6M	2014-12-05	1,950	0,0%	6,0%	-19,8%	-25,6%
Węgry	BUX	2014-12-05	17 399,5	2,0%	2,8%	-4,5%	-6,3%	USA	10yr yield	2014-12-05	2,307	3,2%	0,4%	-6,7%	-10,8%
Czechy	PX	2014-12-05	1 001,4	0,5%	4,5%	1,6%	0,5%	Niemcy	10yr yield	2014-12-05	0,780	0,9%	-4,5%	-18,2%	-42,4%
Bulgaria	Sofix	2014-12-05	524,0	2,2%	3,2%	-3,8%	-8,4%	Japonia	10yr yield	2014-12-05	0,421	-3,7%	-12,8%	-20,7%	-29,8%
Rosja	Micex	2014-12-05	1 529,2	-3,3%	2,4%	4,1%	8,2%	Hiszpania	10yr yield	2014-12-05	1,833	-3,0%	-15,0%	-12,2%	-30,5%
Rosja	RTS (USD)	2014-12-05	908,8	-1,1%	-13,8%	-27,5%	-29,2%	Irlandia	10yr yield						
Rumunia	BET	2014-12-05	7 000,9	0,3%	1,1%	-1,4%	5,7%	Portugalia	10yr yield	2014-12-05	2,747	-2,0%	-16,3%	-10,8%	-21,8%
Turcja	ISE 100	2014-12-05	86 234,1	-1,2%	8,0%	3,8%	7,0%	Włochy	10yr yield	2014-12-05	1,728	3,0%	-18,4%	-4,7%	-28,1%
Europa Zachodnia								kursy walut							
	Euro Stoxx 50	2014-12-05	3 191,3	2,7%	6,3%	0,6%	1,2%	EUR/PLN	2014-12-05	4,159	0,1%	-1,4%	-0,5%	1,3%	
W. Brytania	FTSE 100	2014-12-05	6 679,4	1,0%	3,6%	-1,0%	0,7%	USD/PLN	2014-12-05	3,385	0,8%	-0,3%	4,8%	12,0%	
Francja	CAC40	2014-12-05	4 323,9	2,3%	5,2%	-1,1%	-2,4%	CHF/PLN	2014-12-05	3,459	0,1%	-1,4%	-0,1%	2,7%	
Niemcy	DAX	2014-12-05	9 851,4	2,4%	8,3%	3,5%	1,4%	EUR/USD	2014-12-05	1,228	-0,7%	-1,2%	-5,0%	-9,6%	
Hiszpania	IBEX 35	2014-12-05	10 619,9	2,6%	6,6%	-1,0%	2,5%	USD/JPY	2014-12-05	121,460	1,4%	5,9%	14,7%	18,5%	
Holandia	AEX	2014-12-05	423,7	1,7%	5,3%	2,8%	5,8%								
Szwecja	OMX 30	2014-12-05	1 447,8	1,9%	4,3%	6,2%	6,0%								
Austria	ATX	2014-12-05	2 263,9	1,0%	4,1%	-3,1%	-9,2%								
Ameryka Północna i Południowa															
USA	DJIA	2014-12-05	17 900,1	0,3%	3,1%	5,4%	7,9%								
USA	S&P500	2014-12-05	2 071,9	0,2%	2,8%	3,9%	8,0%								
USA	Nasdaq Comp	2014-12-05	4 769,4	0,2%	3,7%	4,7%	12,0%								
Kanada	S&P/TSX	2014-12-05	14 470,0	0,0%	-0,3%	-6,4%	-0,8%								
Meksyk	IPC	2014-12-05	42 816,2	1,0%	-3,9%	-6,2%	3,1%								
Brazylia	BOVESPA	2014-12-05	51 426,9	1,1%	-3,2%	-14,3%	0,8%								
Argentyna	MERVAL	2014-12-05	9 558,8	0,2%	-12,0%	-8,0%	22,3%								
Azja i Australia															
Japonia	NIKKEI 225	2014-12-08	17 920,5	0,2%	5,8%	15,1%	19,7%								
Hong Kong	Hang Seng	2014-12-05	24 002,6	0,7%	1,4%	-4,4%	6,1%								
Chiny	Shanghai Comp	2014-12-08	2 937,6	1,3%	21,4%	26,6%	48,0%								
Indie	BSE30	2014-12-05	28 458,1	-0,4%	1,9%	5,4%	14,6%								
Indonezja	JKSE	2014-12-05	5 188,0	0,2%	2,6%	-0,2%	6,0%								
Izrael	TA 25	2014-12-07	1 485,2	0,4%	3,0%	4,3%	6,3%								
Korea	Kospi	2014-12-08	1 986,6	0,0%	2,9%	-3,1%	-0,4%								
Australia	S&P/ASX 200	2014-12-08	5 335,3	-0,6%	-2,4%	-3,5%	1,1%								

Źródło: Bloomberg

RYNKI ZAGRANICZNE



Wydział Analiz i Informacji Dom Maklerski BDM S.A.

ul. 3-go Maja 23, 40-096 Katowice, Tel.: 032 208 14 12, analizy@bdm.com.pl

Opracowanie ma charakter czysto informacyjny i zostało opracowane na podstawie informacji uznanych przez autorów za wiarygodne. Zawarte w nim komentarze są subiektywnymi poglądami autorów. Opracowanie i zawarte w nim komentarze nie są podstawą żadnej rekomendacji kupna bądź sprzedaży w rozumieniu obowiązującego prawa i nie powinny być tak interpretowane. Publikowanie w prasie lub w Internecie całości lub części opracowania wymaga zgody sporządzających raport.