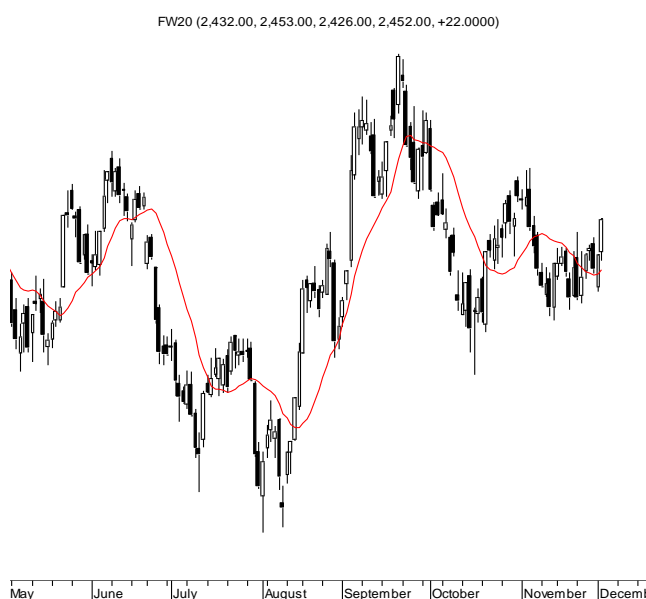


**KONTRAKTY TERMINOWE NA WIG20**

**Wyniki sesji: wtorek, 2 grudnia 2014**

	Wartość	Zmiana		System:
Kurs otwarcia	2 432	22 0,91%		Aktualna pozycja – długa, sygnał otwarcia krótkiej- 2418
Kurs zamknięcia	2 452	22 0,91%		Ostatnia zmiana sygnału z krótkiej na długą- 2423
Kurs min.	2 426	19 0,79%		
Kurs max.	2 453	23 0,95%		
Wolumen obrotu	17 997	3 849 27,21%		Najbliższe poziomy oporu: 2453 2484 2500 2550
LOP	61 094	-521 -0,85%		Najbliższe poziomy wsparcia: 2389 2355 2300 2257



**Ożywienie na początku grudnia**

Początek grudnia przynosi pewne ożywienie na FW20. Druga sesja z rzędu zakończyła się białą świeczką i wzrostem, tym razem o 0,9% (zamknięcie wypadło na 0,9%). Głównym hamulcowym na rynku kasowym pozostał głównie KGHM. Na rynkach europejskich nastroje wczoraj były mieszane. DAX mierzył się z poziomem 10 000 pkt i ostatecznie spadł o 0,3%. Lepiej było na Wall Street, gdzie S&P500 zyskał 0,6%. Warto zwrócić uwagę na powrót EUR/USD do listopadowych dołków (poniżej 1,24). Rano na rynkach azjatyckich mamy przewagę kupujących. Nikkei225 zyskał 0,3%. Podobnie zyskują kontrakty na DAX. Bez większych zmian notowane są futures na S&P500. Dziś decyzja RPP w sprawie stóp procentowych. Zdecydowana większość ekonomistów nie oczekuje zmian. Poniedziałek przyniósł zaskakująco dobry odczyt PMI dla polskiego przemysłu. Warto zwrócić uwagę, że niskie stopy procentowe wraz ze spadkami cen paliw powinny stanowić niezły bodziec dla gospodarki w najbliższych miesiącach. To czego można się obawiać na parkiecie, to korekty na rynkach rozwiniętych lub jakieś formy zawirowań na emerging markets – wiele rynków jest uzależnionych od surowców (przy problemach budżetowych może nie być trudno o niepokoje społeczne). Z danych makro mamy dziś dane PMI dla usług w Europie oraz odpowiedni ISM w USA. Wieczorem pojawi się Beżowa Księga.

Krzysztof Pado

RYNEK AKCJI

Wyniki sesji: wtorek, 2 grudnia 2014

Indeks	52 tygodnie		Kurs otwarcia	Kurs zamknięcia	Zmiana [%]	Kurs min.	Kurs max.	Zakres wahań	Wartość obrotów [mln PLN]
	Kurs max.	Kurs min.							
WIG20	2 559,9	2 279,6	2 425,24	2 446,32	1,21%	2 423,06	2 447,93	24,9	670,2
WIG30	2 735,6	2 416,9	2 610,07	2 634,49	1,28%	2 609,10	2 634,49	25,4	740,8
WIG50	3 291,1	2 811,8	3 109,54	3 129,73	0,89%	3 103,91	3 129,73	25,8	47,9
WIG250	1 343,9	1 110,5	1 169,74	1 170,24	0,39%	1 166,88	1 171,80	4,9	21,8
WIG-PL	57 189,7	50 389,4	54 852,20	55 258,36	1,18%	54 852,20	55 258,36	406,2	-
WIG	55 687,6	48 765,5	53 315,21	53 773,45	1,16%	53 302,32	53 773,45	471,1	814,0

Spółka	Cena [PLN]	Mkt Cap [mln PLN]	zmiana %				zmiana % względem WIG30			
			dzienna	1M	3M	6M	dzienna	1M	3M	6M
ALIOR BANK	82,00	5 737	3,0%	7,9%	1,5%	0,0%	1,7%	8,2%	3,3%	-0,6%
ASSECOPOL	53,95	4 478	0,3%	8,1%	22,9%	30,6%	-1,0%	8,3%	24,6%	30,0%
BANK HANDLOWY	111,00	14 503	4,5%	-3,3%	-3,5%	-5,9%	3,2%	-3,0%	-1,8%	-6,5%
BOGDANKA	110,30	3 752	1,9%	-1,3%	-5,9%	-4,9%	0,7%	-1,1%	-4,2%	-5,5%
BORYSZEW	6,30	1 512	0,0%	-1,6%	0,8%	25,7%	-1,3%	-1,3%	2,5%	25,1%
BZ WBK	387,95	38 498	0,2%	2,1%	-0,4%	2,5%	-1,1%	2,3%	1,3%	1,8%
CCC	147,45	5 662	-0,4%	15,1%	18,9%	23,8%	-1,7%	15,3%	20,6%	23,2%
CYFROWY POLSAT	24,14	15 439	-0,1%	-7,2%	-6,6%	9,3%	-1,4%	-6,9%	-4,9%	8,7%
ENEA	17,75	7 836	-0,8%	9,6%	14,9%	10,9%	-2,1%	9,8%	16,6%	10,3%
EUROCASH	37,67	5 220	1,6%	13,9%	5,0%	-11,0%	0,4%	14,1%	6,8%	-11,6%
GRUPA AZOTY	68,45	6 790	6,1%	11,1%	-10,2%	-9,9%	4,8%	11,3%	-8,5%	-10,6%
GTC	6,14	2 157	1,2%	3,7%	0,7%	-22,6%	-0,1%	3,9%	2,4%	-23,2%
ING BSK	146,80	19 099	1,2%	6,0%	7,2%	9,6%	0,0%	6,2%	8,9%	9,0%
JSW	20,60	2 419	2,0%	-24,0%	-39,4%	-55,0%	0,7%	-23,8%	-37,7%	-55,7%
KERNEL	30,50	2 430	-1,7%	18,7%	22,0%	0,6%	-3,0%	18,9%	23,7%	0,0%
KGHM	118,60	23 720	-0,2%	-7,2%	-13,1%	-1,9%	-1,4%	-7,0%	-11,4%	-2,6%
LOTOS	26,34	4 870	-1,5%	13,9%	-4,3%	-22,3%	-2,8%	14,1%	-2,6%	-23,0%
LPP	9 015,00	16 508	0,2%	-9,9%	-5,3%	8,0%	-1,1%	-9,6%	-3,5%	7,3%
mBANK	508,00	21 443	0,8%	4,4%	3,7%	-1,4%	-0,5%	4,6%	5,4%	-2,0%
NETIA	5,74	1 998	2,0%	2,9%	2,5%	13,7%	0,7%	3,1%	4,2%	13,0%
ORANGE POLSKA	9,50	12 467	0,0%	-5,8%	-13,2%	-9,9%	-1,3%	-5,5%	-11,4%	-10,5%
PEKAO	189,00	49 607	2,1%	6,9%	0,2%	2,4%	0,8%	7,1%	1,9%	1,8%
PGE	20,19	37 750	1,0%	-8,6%	-7,6%	-6,0%	-0,3%	-8,4%	-5,8%	-6,6%
PGNIG	4,85	28 615	1,0%	-4,3%	-5,1%	1,0%	-0,2%	-4,1%	-3,4%	0,4%
PKNORLEN	47,14	20 162	3,4%	12,2%	13,9%	12,6%	2,1%	12,5%	15,7%	12,0%
PKOBP	38,15	47 688	1,3%	1,3%	-3,0%	-3,4%	0,0%	1,5%	-1,3%	-4,0%
PZU	481,35	41 566	1,2%	-5,4%	-2,5%	6,9%	-0,1%	-5,2%	-0,7%	6,3%
SYNTHOS	4,13	5 465	0,2%	-2,8%	-12,1%	-8,2%	-1,0%	-2,6%	-10,4%	-8,9%
TAURON	5,41	9 481	2,7%	3,4%	4,2%	0,6%	1,4%	3,7%	6,0%	-0,1%
TVN	16,30	5 731	3,1%	7,6%	16,0%	-0,2%	1,8%	7,8%	17,7%	-0,9%

## KOMENTARZE

### Komentarz po sesji:

#### Ciekawy wzrost mWIG40

Wtorkową sesję na naszym parkiecie można uznać za miłą niespodziankę. Mimo przeciętnych nastrojów na europejskich giełdach, na GPW zdecydowanie dominował dziś kolor zielony. Po wczorajszym nagłym wyskoku w końcówce dziś przez niemal całą sesję WIG20 poruszał się spokojnie na lekkim plusie w okolicy 2430 punktów, a koło godziny 15:00 doszło do nagłego wystrzału w górę. Zwyżkę udało się utrzymać, a następnie powiększyć po udanym początku notowań w USA, przez co ostatecznie WIG20 urósł o 1,2%. Jako, że wzrostom indeksu przewodziły dziś banki, próbę wybicia z kilkutygodniowej konsolidacji można traktować jako dość wiarygodną i sesję należy uznać za jedną z najlepszych w ostatnich tygodniach. Sygnał byłby jeszcze mocniejszy, gdyby wyższe indeksu towarzyszył wyraźny wzrost obrotów – tego niestety brakowało. Z negatywnych wymieniłbym wciąż aktualne sygnały sprzedaży na rynku miedzi oraz akcjach KGHM. Poza tym zakładam, że ostatnie słabsze zachowanie amerykańskich małych spółek oraz rynku długu korporacyjnego zwiastują możliwe dalsze osłabienie głównych indeksów na Wall Street. Dlatego też, choć sesję należy ocenić jako sukces byków, moim zdaniem krótkoterminowy stosunek zysku do ryzyka poprawił się jedynie nieznacznie – głównie ze względu na pogorszeniu w otoczeniu w stosunku do ostatnich tygodni. Najciekawszym elementem sesji jest moim zdaniem 1,3% wzrost mWIG40 do najwyższego poziomu od kilku tygodni. W tym segmencie rynku dominuje krajowy kapitał instytucjonalny i nie wykluczalbym scenariusza, w którym nie zważając na WIG20 oraz otoczenie nasze fundusze w tym segmencie rynku urządzają sobie własny świąteczny rajd w górę. Póki mWIG40 nie wróci poniżej wczorajszego minimum, perspektywy średnich spółek do końca grudnia wyglądają najciekawiej z całego naszego parkietu.

Piotr Kaczmarek, CFA

### Komentarz przed sesją:

#### Wyraźne odbicie blue chipów

Wczorajsza sesja upłynęła warszawskim inwestorom w byczych nastrojach. Blue chipy zyskały nieco ponad 1,2%, kończąc na poziomie 2446,3 pkt. Całkiem dobrze poradziły sobie także mniejsze indeksy. WIG50 zyskał 0,9%, a WIG250 niemal 0,4%. Indeks szerokiego rynku wzrósł o 1,2%. Dobre nastroje panowały również na dużych rynkach. Co prawda DAX stracił 0,3%, ale już londyński FTSE podniósł się o 1,3%. Wtórował mu węgierski BUX, który poprawił się o 0,6%. Strona popytowa dominowała także w USA. S&P500 zyskał 0,6%, podobnie jak Nasdaq. Bez zmian pozostają natomiast kontrakty na amerykańskie indeksy. W Japonii Nikkei wzrósł o 0,3%. Dzisiejszy kalendarz makroekonomiczny będzie dosyć bogaty. W nocy poznaliśmy wartości indeksów PMI dla sektora usług w Chinach, a nad ranem dla Indii. Jeszcze przed południem opublikowane będą wartości PMI w największych gospodarkach Europy – we Francji, Niemczech, Wielkiej Brytanii oraz dla całej strefy Euro. Garść danych dotrze do nas również zza oceanu. Zaczniemy od danych z tamtejszego rynku pracy (raport ADP, jednostkowe koszty pracy, wydajność), a nieco później czekają nas odczyty indeksów PMI i ISM dla sektora usług. Dla rodzimych inwestorów interesująca z pewnością będzie decyzja RPP ws. stóp procentowych (konsensus zakłada utrzymanie na obecnym poziomie) oraz komunikat z posiedzenia. Dziś czeka nas debiut Banco Santander. Myślę, że początek notowań w przypadku blue chipów upłynie w lekkich wzrostowych nastrojach, na co w dużej mierze będą wpływać wyniki dużych rynków. W trakcie dnia mocniejszy wpływ powinny mieć dane makro. Najbliższego wsparcia dla WIG20 można się doszukiwać w okolicach 2410,0 pkt.

Adrian Górniak

## WYKRES DNIA

Na wykresie pszenicy (CBOT) można doszukać się odwróconej formacji głowy z ramionami z zasięgiem 660-670 USD/100bu.

### Pszenica daily



Zródło: Dom Maklerski BDM S.A., Bloomberg

## INFORMACJE ZE SPÓŁEK

<b>Dom Development</b>	<p>Dom Development rozpoczyna sprzedaż mieszkań w II etapie Osiedla Wilno II. W ramach inwestycji powstanie sześć budynków z 251 mieszkaniami - podała spółka w komunikacie prasowym. Powierzchnia mieszkań wynosi od 31 m kw. do 71 m kw., a ceny wahają się od 6.020 do 6.880 zł/m kw. II etap Osiedla Wilna II zostanie oddany do użytkowania w maju 2016 r. Docelowo w całym projekcie Osiedle Wilno powstanie 2.500 mieszkań.</p> <p><i>BDM: Wprowadzony etap jest kontynuacją projektu. Spodziewamy się, że średnia rentowność inwestycji będzie zbliżona do wcześniejszego etapu i będzie mieścić się w przedziale 15-18%. Na początku 3Q'14 Dom Development rozpoczął 1 etap Osiedla Wilno II, który ma być przekazywany od 4Q'15.</i></p>
<b>Eurocash</b>	<p>Eurocash obejmie akcje nowej emisji e-supermarketu Frisco, ma też warunkową umowę kupna istniejących akcji od funduszy MCI Management. Po emisji i zakupie starych akcji Eurocash będzie miał do 44,1 proc. papierów Fresco, roczne obroty spółki przekraczają obecnie 30 mln PLN, Spółka zajmuje się detaliczną sprzedażą artykułów spożywczych oraz chemii gospodarczej na terenie całego kraju w formie on-line. Magazyny znajdują się na terenie Warszawy.</p> <p><i>BDM: Spółka informowała o procesie nabycia udziałów we Frisco na swojej konferencji wynikowej za 3Q'14, a sam proces ma pozwolić na zdobycie doświadczeń w działalności e-commerce. Spółka spodziewa się, że w '15 Frisco będzie generowało ok. 50 mln PLN przychodów i utrzyma dwucyfrową dynamikę wzrostu. Eurocash sfinalizował także umowę nabycia pakietu kontrolnego w spółce prowadzącej salony Inmedio (ok. 410 sklepów na terenie głównych galerii handlowych).</i></p>
<b>WOJAS</b>	<p>WOJAS S.A. informuje, iż wielkość skonsolidowanych przychodów ze sprzedaży osiągniętych przez Grupę Kapitałową WOJAS S.A. w listopadzie 2014 roku wyniosła 19 473 tys. PLN i była wyższa o 26,1% od osiągniętych w listopadzie 2013 roku. W okresie styczeń - listopad 2014 wielkość skonsolidowanych przychodów ze sprzedaży wyniosła 191 464 tys. PLN i była wyższa o 13,4% od przychodów osiągniętych w analogicznym okresie roku poprzedniego.</p> <p>Skonsolidowane przychody ze sprzedaży detalicznej w listopadzie 2014 roku wyniosły 14 803 tys. PLN i były wyższe o 9,3% od przychodów osiągniętych w listopadzie 2013 roku. Narastająco w okresie styczeń - listopad 2014 skonsolidowane przychody ze sprzedaży detalicznej wyniosły 158 898 tys. zł i były wyższe o 22,3% od przychodów osiągniętych w analogicznym okresie roku poprzedniego.</p>
<b>Wikana</b>	<p>Zarząd WIKANA S.A. informuje, o zawieszenie notowań akcji Emitenta w okresie od dnia 8 grudnia 2014 roku do dnia 19 grudnia 2014 roku włącznie, w celu wykonania operacji scalenia akcji Emitenta. zlecenia maklerskie na akcje WIKANA S.A. przekazane na giełdę, a nie zrealizowane do dnia 5 grudnia 2014 r. (włącznie), tracą ważność po zakończeniu sesji giełdowej w tym dniu. W okresie zawieszenia, zlecenia maklerskie na akcje spółki WIKANA S.A. nie będą przyjmowane.</p>
<b>Vistal Gdynia</b>	<p>Vistal Gdynia S.A. 02 grudnia 2014 r. podpisał umowę z Budimexem - łączna wartość umów zawartych w ciągu ostatnich 12 miesięcy z Budimexem, wynosi 17,1 mln PLN brutto i przekracza wartość 10% kapitałów własnych Spółki. Umową o największej wartości jest ww. umowa, której wartość wynosi 9,2 mln PLN brutto. Przedmiot umowy stanowi wykonanie przez Spółkę robót polegające na wykonaniu i montażu konstrukcji stalowej w ramach zadania "Budowa drugiej jezdni obwodnicy Międzyrzecza w ciągu drogi ekspresowej S3</p>
<b>Dekpol</b>	<p>Dekpol dzięki giełdzie chce zwiększyć skalę Spółka z Pinczyna (woj. pomorskie) liczy na zebranie z IPO 70 mln zł. Priorytetem jest pozyskanie 15 mln zł na kapitał obrotowy w segmencie generalnego wykonawstwa, który odpowiada za gros przychodów. 20 mln zł firma chce zainwestować w rozwijany od 2012 r. segment produkcji łyżek do koparek oraz innych części do maszyn. 25 mln zł miałoby pójść na zakup ziemi i środki obrotowe pod projekty deweloperskie w kraju. Dodatkowo 10 mln zł ma zostać przeznaczona na projekt mieszkaniowy w Norwegii. (Parkiet)</p>
<b>PKN Orlen</b>	<p>Orlen podpisał umowę z Siemensem na budowę w formule "pod klucz" kogeneracyjnego bloku gazowo-parowego w Plocku. Wartość umowy: 1,3 mld PLN netto. Dodatkowo spółka zawarła umowę na serwis na 0,3 mld PLN.</p> <p><i>BDM: Informacja spodziewana. Spółka już wcześniej informowała o inwestycji.</i></p> <p>Modelowa marża rafineryjna wyniosła w listopadzie 6,30 USD/bbl wobec 0,60 USD/bbl przed rokiem. Dyferencjał ropy Ural/Brent wynosił w tych okresach odpowiednio: 1,30 USD/bbl i 1,20 USD/bbl. Modelowa marża petrochemiczna wyniosła 830 EUR/t (706 euro/ t w XI'14).</p> <p><i>BDM: Informacja pozytywna. Obecne spadki cen ropy sprzyjają marżom – niższy jest koszt zużyć własnych w rafinerii a spadki cen ropy z opóźnieniem przenoszą się na ceny petrochemikaliów. Spodziewamy się bardzo dobrych oczyszczonych wyników za 4Q'14. Wyniki raportowane będą znacznie obciążone przez wycenę zapasów ropy.</i></p>
<b>Wand Dental</b>	<p>Do czwartku 4 grudnia w ramach oferty publicznej można zapisywać się na akcje amerykańskiej spółki Wand Dental. Firma planuje wyemitować do 750 tys. akcji po cenie 13,5 zł za sztukę (obecnie kapitał dzieli się na 7,5 mln walorów).</p> <p>Spółka, która po ofercie zadebiutuje na NewConnect, rozwija sterowane komputerowo systemy iniekcji do zastosowań w stomatologii wykorzystujące tę samą technologię DPS co notowany już na warszawskim alternatywnym rynku Milestone Medical. (Parkiet)</p>

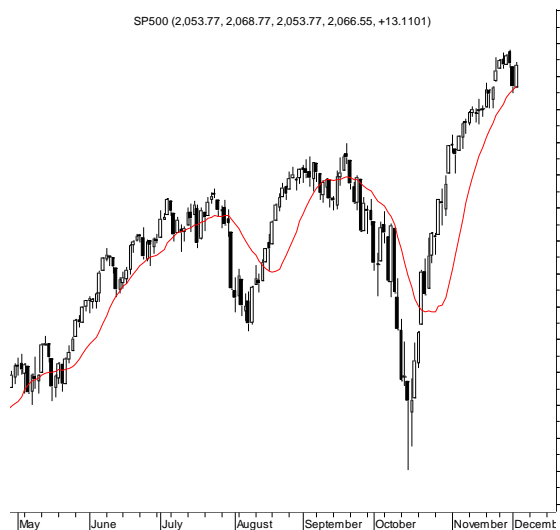
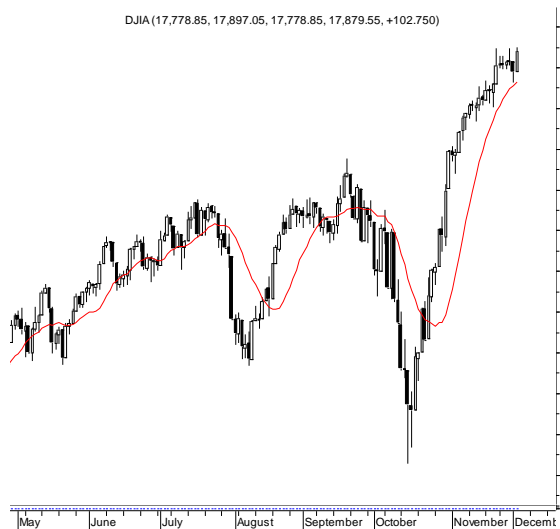
Źródło: Dom Maklerski BDM S.A., spółki, PAP

INDEKSY I WSKAŹNIKI

indeksy giełdowe								pozostałe wskaźniki							
indeks/ticker	data	kurs	zmiana				indeks/ticker	data	kurs	zmiana					
			1D	1M	3M	6M				1D	1M	3M	6M		
<b>świat</b>								<b>surowce</b>							
MSCI AC World	2014-12-02	422,8	0,3%	1,4%	-1,1%	1,7%	Miedź	LME 3M	2014-12-02	6 449,0	1,5%	-3,7%	-7,4%	-7,0%	
MSCI World	2014-12-02	1 729,9	0,4%	1,9%	-0,1%	2,2%	Ropa	WTI Crude	2014-12-02	66,9	-3,1%	-15,2%	-28,8%	-31,3%	
MSCI EM	2014-12-02	985,1	-0,1%	-3,0%	-9,0%	-2,8%	Złoto	Spot \$/oz	2014-12-02	1 199,3	-1,3%	2,3%	-5,5%	-3,6%	
MSCI BRIC	2014-12-02	269,9	0,2%	-3,6%	-10,4%	-0,5%	Aluminium	LME 3M	2014-12-02	2 026,0	1,1%	-0,6%	-3,8%	9,5%	
<b>Europa Środkowa, Wschodnia i Południowa</b>								<b>obligacje i rynek pieniężny</b>							
Polska	WIG	2014-12-02	53 155,3	1,2%	-0,3%	2,1%	3,0%	Polska	5yr yield	2014-12-02	2,105	2,6%	4,0%	-13,5%	-35,3%
Polska	WIG20	2014-12-02	2 417,1	1,2%	-0,7%	1,1%	3,9%	Polska	10yr yield	2014-12-02	2,510	2,9%	-2,5%	-16,6%	-31,5%
Polska	mWIG40	2014-12-02	3 549,4	1,4%	1,3%	5,0%	4,5%	Polska	WIBOR 3M	2014-12-02	1,960	0,0%	5,4%	-20,6%	-25,2%
Polska	sWIG80	2014-12-02	12 166,0	0,5%	-2,0%	3,1%	-5,3%	Polska	WIBOR 6M	2014-12-02	1,950	0,0%	5,4%	-21,4%	-26,1%
Węgry	BUX	2014-12-02	17 086,3	0,6%	-0,7%	-4,3%	-10,9%	USA	10yr yield	2014-12-02	2,292	2,6%	-2,1%	-4,3%	-11,8%
Czechy	PX	2014-12-02	1 007,2	0,1%	2,7%	2,6%	0,8%	Niemcy	10yr yield	2014-12-02	0,741	1,8%	-13,1%	-22,4%	-47,4%
Bulgaria	Sofix	2014-12-02	514,9	0,2%	-0,8%	-6,8%	-13,7%	Japonia	10yr yield	2014-12-02	0,424	-0,9%	-7,4%	-20,6%	-28,0%
Rosja	Micex	2014-12-02	1 583,1	0,3%	6,5%	13,5%	12,5%	Hiszpania	10yr yield	2014-12-02	1,851	0,7%	-13,6%	-18,5%	-35,1%
Rosja	RTS (USD)	2014-12-02	925,4	-3,4%	-15,2%	-21,2%	-27,3%	Irlandia	10yr yield						
Rumunia	BET	2014-12-02	6 936,5	-0,1%	-1,5%	-2,4%	3,6%	Portugalia	10yr yield	2014-12-02	2,812	-0,4%	-15,7%	-13,0%	-23,2%
Turcja	ISE 100	2014-12-02	86 147,3	-1,4%	5,4%	5,3%	8,1%	Włochy	10yr yield	2014-12-02	1,708	-1,1%	-16,1%	-15,1%	-29,9%
<b>Europa Zachodnia</b>								<b>kursy walut</b>							
	Euro Stoxx 50	2014-12-02	3 232,9	0,2%	4,2%	2,4%	0,6%	EUR/PLN	2014-12-02	4,163	-0,3%	-1,4%	-0,8%	0,3%	
W. Brytania	FTSE 100	2014-12-02	6 656,4	1,3%	3,4%	-0,6%	0,1%	USD/PLN	2014-12-02	3,361	0,5%	-0,7%	5,2%	10,4%	
Francja	CAC40	2014-12-02	4 377,3	0,3%	3,8%	0,6%	-2,3%	CHF/PLN	2014-12-02	3,456	-0,5%	-1,4%	-0,6%	1,7%	
Niemcy	DAX	2014-12-02	9 963,5	-0,3%	6,5%	4,5%	-0,2%	EUR/USD	2014-12-02	1,239	-0,9%	-0,8%	-5,7%	-9,1%	
Hiszpania	IBEX 35	2014-12-02	10 672,8	0,9%	3,3%	1,2%	1,6%	USD/JPY	2014-12-02	119,220	0,8%	4,6%	13,7%	16,3%	
Holandia	AEX	2014-12-02	423,5	1,2%	4,5%	3,6%	5,8%								
Szwecja	OMX 30	2014-12-02	1 450,0	0,0%	2,6%	4,5%	3,7%								
Austria	ATX	2014-12-02	2 263,5	0,5%	2,7%	-0,8%	-9,4%								
<b>Ameryka Północna i Południowa</b>															
USA	DJIA	2014-12-02	17 776,8	0,6%	3,2%	5,3%	8,0%								
USA	S&P500	2014-12-02	2 053,4	0,6%	2,6%	3,7%	8,4%								
USA	Nasdaq Comp	2014-12-02	4 727,3	0,6%	2,9%	3,8%	13,0%								
Kanada	S&P/TSX	2014-12-02	14 625,3	0,0%	0,2%	-5,7%	1,0%								
Meksyk	IPC	2014-12-02	43 392,1	-0,9%	-4,2%	-5,8%	3,2%								
Brazylia	BOVESPA	2014-12-02	52 276,6	-1,3%	-5,5%	-16,6%	0,0%								
Argentyna	MERVAL	2014-12-02	9 366,6	0,1%	-14,9%	-7,3%	22,1%								
<b>Azja i Australia</b>															
Japonia	NIKKEI 225	2014-12-03	17 663,2	0,4%	7,6%	13,4%	19,1%								
Hong Kong	Hang Seng	2014-12-02	23 654,3	1,2%	-1,3%	-3,8%	4,8%								
Chiny	Shanghai Comp	2014-12-03	2 763,5	3,1%	14,2%	22,2%	39,7%								
Indie	BSE30	2014-12-02	28 444,0	-0,4%	2,1%	5,4%	16,5%								
Indonezja	JKSE	2014-12-02	5 175,8	0,2%	1,8%	-0,3%	6,2%								
Izrael	TA 25	2014-12-02	1 475,0	0,0%	2,6%	4,0%	5,5%								
Korea	Kospi	2014-12-03	1 965,8	0,0%	0,1%	-4,2%	-1,8%								
Australia	S&P/ASX 200	2014-12-03	5 281,3	1,4%	-3,6%	-5,2%	-1,4%								

Źródło: Bloomberg

RYNKI ZAGRANICZNE



Wydział Analiz i Informacji Dom Maklerski BDM S.A.

ul. 3-go Maja 23, 40-096 Katowice, Tel.: 032 208 14 12, analizy@bdm.com.pl

Opracowanie ma charakter czysto informacyjny i zostało opracowane na podstawie informacji uznanych przez autorów za wiarygodne. Zawarte w nim komentarze są subiektywnymi poglądami autorów. Opracowanie i zawarte w nim komentarze nie są podstawą żadnej rekomendacji kupna bądź sprzedaży w rozumieniu obowiązującego prawa i nie powinny być tak interpretowane. Publikowanie w prasie lub w Internecie całości lub części opracowania wymaga zgody sporządzających raport.